

**DBK** *GLASS*

*Výrobce českých křišťálových svítidel*



*Chandeliers \* Kristalllüster \* Светильники \* Žyrandole*







# **DBK** *Glass*



ELEKTROTECHNICKÝ ZKUŠEBNÍ ÚSTAV



ELEKTROTECHNICKÝ ZKUŠEBNÍ ÚSTAV  
 ELEKTROTECHNICAL TESTING INSTITUTE - CERTIFICATION BODY  
 ELEKTROTECHNICKÝ ZKUŠEBNÍ ÚSTAV, PRAHA 8 - TJOŠ  
 INSTITUT PRO ELEKTROTECHNICKÉ ZKOUŠENÍ, PRAHA 8 - TJOŠ  
 ИНСТИТУТ ЭЛЕКТРОТЕХНИЧЕСКОГО ИСПЫТАНИЯ И СЕРТИФИКАЦИИ, ПРАГА 8 - ТЮШ

Elektrotechnický zkušební ústav, certifikovaný orgán č. 3018 akreditovaný Českým institutem pro akreditaci, o.p.s. podle ČSN EN ISO 17011, ústředí

CERTIFIKÁT

L: 130574

№ žadatele: Závěsná svítidla

Typ: 0010-4999

emise výrobce: 230 V, 3-46649 W/E14

Objednatel: DBK Glass s.r.o.  
 YSEC 10, 511 01 Mírová pod Kozákovem, Turnov 1, Česká republika

Výrobce: DBK Glass s.r.o.  
 Ysec 10, 511 01 Mírová pod Kozákovem, Turnov 1, Česká republika

Objednatel výrobce:

№ žadatele akreditovaný protokol č. 003527-04/01 ze dne 13.12.2010

Naše akreditovaná činnost je ve shodě s požadavky ČSN EN ISO 17011:2005, ČSN EN ISO 9001:2007 a na základě směrnice č. 3943/51 nalezitostem a elektrotechnickým zkušebním ústavem

Certifikát byl vydán na základě splnění požadavků certifikačního odvětví „ETZÚ certifikát“ a na základě směrnice č. 3943/51 nalezitostem a elektrotechnickým zkušebním ústavem

Směrnice výrobce a výrobní normy a předpisy aplikují výrobci ze základními požadavky vzájemně v souladu s 1720/33 (to je platnost certifikátu) a certifikát má být použit jako podklad pro technické a ostatní podmínky ze směrnice č. 3943/51 nalezitostem a elektrotechnickým zkušebním ústavem, v platnosti od vydání.

Mámost certifikátu je omezena do 31.12.2016

17102103

V Praze dne:

Mgr. Miroslav Sedláček  
 Vedoucí certifikačního orgánu



334531-01

IEC		IECEE CB SCHEME		Ref. Certif. No. <b>CZ-2169</b>
IEC SYSTEM FOR MUTUAL RECOGNITION OF TEST CERTIFICATES FOR ELECTRICAL EQUIPMENT (IECEE) CB SCHEME		SYSTEME DE D'ACCEPTATION MUTUELLE DE CERTIFICATS D'ESSAIS POUR LES EQUIPEMENTS ELECTRIQUES (IECEE) METH-02E OG		
<b>CB TEST CERTIFICATE CERTIFICAT D'ESSAI OC</b>				
Product Produit	Fixed general purpose luminaire - ceiling			
Name and address of the applicant Nom et adresse du demandeur	DBK Class s. r. o. Ysec 10, 511 01 Mírová pod Kozákovem, Turnov 1, Czech Republic			
Name and address of the manufacturer Nom et adresse du fabricant	DBK Class s. r. o. Ysec 10, 511 01 Mírová pod Kozákovem, Turnov 1, Czech Republic			
Name and address of the factory Nom et adresse de l'usine	DBK Class s. r. o. Ysec 10, 511 01 Mírová pod Kozákovem, Turnov 1, Czech Republic			
Rated and principal characteristics Valeurs nominales et caractéristiques principales	230 V, 3-46640 W/E14			
Trademark (if any) Marque de fabrique (si elle existe)				
Model / Type Ref. Ref. Dessin	0010-4999			
Additional Informator (if necessary) Informateur complémentaire (si nécessaire)				
A sample of the product was tested and found to be in conformity with Un échantillon de la marchandise a été essayé et a été conforme conformément à la		FUBLICATION		EDITION
		IEC 00593-1		2006
		IEC 00593-2:1		1970-21-1507
As shown in the Test Report Ref. No. which forms part of this Certificate Comme indiqué dans le Rapport d'essai numéro de référence qui constitue partie de ce Certificat		003527-04/01 of: 13.12.2010		
This CB Test Certificate is issued by the National Certification Body Ce Certificat d'essai OC est émis par l'organisme National de Certification				
Elektrotechnický zkušební ústav, s.p. Pod Lisem 129, 171 02 Praha 8 - Troja Czech Republic				
Date: 17.12.2010	Signature Miroslav Sedláček Certification and Inspection Manager			

Issued 2010-12



003527-04

ES CONFORMITY DECLARATION

ref. No.: 01/2014

We, DBK Glass s.r.o.  
 Ysec 10, 511 01 Mírová pod Kozákovem, Turnov 1, Czech Republic

declare under our sole responsibility that

the product: Fixed general purpose luminaires - suspension  
 type: 0010-4999  
 manufacturer: DBK Glass s.r.o.  
 Ysec 10, 511 01 Mírová pod Kozákovem, Turnov 1, Czech Republic

to which this declaration relates is in conformity with the following standards:

Czech Standards	European Standards
ČSN EN 50668-1:2009	EN 50568-1:2008
ČSN EN 50568-2-1:1957	EN 50568-2-1:1989

following the provisions of Directive:

NU 17/2005 Sm. including amendments	2006/95/EC - including amendments
-------------------------------------	-----------------------------------

Complementary information:  
 certificate No.: 1108827, CZ-2169 of 17.12.2010  
 and Text report No.: 003527-04/01 of 13.12.2010  
 ISSUED BY Elektrotechnický zkušební ústav, s.p.  
 Pod Lisem 129, 171 02 Praha 8 - Troja, Czech Rep. s.r.l.

The last two digits of the year in which the CE marking was affixed: 10

Piece of issue: Manufacturer representative:

Ysec, Mírová pod Kozákovem, Czech Republic

Ing. Simona Chotková

Date of issue:

5.1.2014

Position:

Executive Head

DBK Glass s.r.o.  
 IČO: 251 91 889  
 DIČ: CZ251 91 889  
 025 15 477  
 025 2273 847

СИСТЕМА СЕРТИФИКАЦИИ ГОСТ Р  
 ГОССТАНДАРТ РОССИИ



СЕРТИФИКАТ СООТВЕТСТВИЯ

№ РОСС СЗ.АЯ80.В4495

Срок действия с 03.11.2008 по 02.11.2009

7787945

ОРГАН ПО СЕРТИФИКАЦИИ  
 ООО «СЕРТИФИКАЦИОННЫЙ ЦЕНТР ИСЦ ГОСТ»

Регистрация 29/214 12806 Прага 8 Чешская Республика  
 Адрес регистрации - РДСС СЗ.0901.114.588  
 тел.: +420214131295, факс: +420251612486, e-mail: post@gost.cz, http://www.gost.cz/

ПРОДУКЦИЯ

Энергосберегающие светильники и лампы (светодиодные группы):  
 1/ светодиодные и лампы люминесцентные E14, E27 серии: 0010-4999/XX/XX,  
 5000-9999/XX/XX; 2/ светодиодные и лампы люминесцентные E14, E27 серии:  
 NF-0010-9999/XX/XX, N-0010-6069/XX/XX; 3/ светодиодные и лампы люминесцентные  
 и люминесцентные E14, E27 серии: SE-0010-9999/XX/XX, AK-0010-9999/XX/XX  
 серийный выпуск

код ОК ВЕД (ОКП)  
 24 6100

СООТВЕТСТВУЕТ ТРЕБОВАНИЯМ НОРМАТИВНЫХ ДОКУМЕНТОВ

ГОСТ Р МЭК 60598-1:2003, ГОСТ Р МЭК 598-2-1-97, ГОСТ Р МЭК 60598-2-4-99

код ТН ВЭД России  
 9405 10 510 0  
 9405 10 510 0

ИЗГОТОВИТЕЛЬ

фирма DBK Glass s.r.o.  
 Ysec 10, 511 01 Mírová pod Kozákovem, Чешская Республика; тел./факс: +420/481310251

СЕРТИФИКАТ ВЫДАН

фирма DBK Glass s.r.o.  
 Ysec 10, 511 01 Mírová pod Kozákovem, Чешская Республика; тел./факс: +420/481310251

НА ОСНОВАНИИ

Испытного протокола сертификационных испытаний № 40/А/2008 от 27.10.2008, выданного Испытательной лабораторией «Информационно-сертификационный центр» в г. Прага, Чешская Республика; Аккредитация: РОСС СЗ.0601.21.А.081

2) Заявлено-декларации фирмы DBK GLASS s.r.o. от 25.10.2008.

ДОПОЛНИТЕЛЬНАЯ ИНФОРМАЦИЯ

См. сертификат № 3. Маркировка продукции знаком соответствия по ГОСТ Р 50460-92.



Руководитель органа  
 Эксперт

Л.С.Игнаткина  
 И.П.Челышева

Сертификат имеет юридическую силу на всей территории Российской Федерации





# Chandeliers ✨ Kristalllüster ✨ Светильники ✨ Žyrandole

Vážní zákazníci!

Tímto katalogem bychom Vás rádi seznámili s výrobky firmy DBK Glass s.r.o. - českého výrobce křišťálových lustrů.

Všechny svítidla představená v tomto katalogu jsou vyráběna z českého křišťálového skla s důrazem na jejich kvalitu. Preciznost a jedinečnost výrobků je garantována technologií výroby s dlouholetou tradicí.

Všechny svítidla je možné vyrobit v provedení zlatém, staromosazi nebo niklu s ověšením přizpůsobeným individuálním přáním zákazníků.

Všechny výrobky mají certifikaci CE, GOST a EZÚ.

Věříme, že si z naší nabídky vyberete.

pracovníci firmy DBK Glass s.r.o.

Dear customers!

We would like you to present products of czech manufacturer of traditional crystal chandeliers – DBK Glass s.r.o. in this catalogue.

All our chandeliers are made of leaded bohemia crystal glass with the emphasis on the quality. Precision and uniqueness of our production is guaranteed by technology of production with a long tradition.

All fixtures from this catalogue can be manufactured in yellow brass, old brass or nickel-coated finishing with different trimming to meet specific customers' needs and wishes

All fixtures have certifikate CE, GOST and EZÚ.

We hope that our assortment awake yours interest.

DBK Glass s.r.o. workers

Уважаемые покупатели !

Етим каталогом мы Вам предкладеам продукты фирмы ДБК Гласе с.р.о. – чешского изготовителя хпустальных светильников.

Все светильники в етом каталоге изготовлены из чешского хрустала с ударением на качество. Прецизионное и уникальность изделий гарантируется технологий с длинной историей.

Все светильники можно сделать в золоте, никеле и патине с подвесками и по желанию покупателя.

На все изделия сертификация CE, GOST и EZÚ.

Мы надеемся, что Вы выберете из нашего предложения.

Работники фирмы ДБК Гласе с.р.о.

Drodzy klienci!

Naszym katalogiem chcemy was informować o produkcji firmy DBK Glass s.r.o. czeskiego producenta kryształowych żyrandoli.

Wszystkie żyrandole mamy składane z czeskiego kryształowego szkła a poznamy to i na kwalicie.

Nasze żyrandole wyrabiamy – złote, nikiel a patina.

Na wszystkie żyrandole mamy certifikaci – CE , GOST a EZU.

Mamy nadzieję, że jest wielki wybór a każdy będzie zadowolony.

Pracownicy firmy DBK Glass s.r.o.

**DBK GLASS**



**SE-1740-5-PT Swarovski**  
Ø 420mm x ↑ 610mm



**1740-21-PT**  
Ø 760mm x ↑ 900mm





**Candlestick -1740-6-PT Swarovski**  
Ø 420mm x ↑ 420mm



**N-1740-1-S**  
Ø 105mm x ↓ 180mm x ↗ 230mm



**1740-8+8-PT**  
Ø 760mm x ↑ 780mm



**N-1740-2-NK**

Ø 320mm x ↑ 250mm x ↗ 230mm



**N-1740-5-NK**

Ø 480mm x ↑ 500mm x ↗ 250mm



**1740-10+5-NK**

(1x the baseplates)

Ø 650mm x ↑ 730mm





**1740-3-NK**  
Ø 460mm x ↑ 570mm



**1740-10+5-NK**  
(2x the baseplates)  
Ø 650mm x ↑ 760mm



**1740-6-NK**

Ø 600mm x ↑ 620mm



**1740-12+6-NK**

Ø 750mm x ↑ 830mm





**1740-8+4-NK**  
Ø 600mm x ↑ 640mm



**1740-5-S**  
Ø 460mm x ↑ 570mm



**1740-8-NK**  
Ø 600mm x ↑ 620mm



**N-1740-3-S**

Ø 370mm x ↑ 300mm x ↗ 250mm



**1740-6+6-NK**

Ø 660mm x ↑ 750mm

**AK-1740-6-NK**

Ø 520mm x ↑ 1600mm





**Candlestick - 1740-3-S**  
Ø 420mm x ↑ 420mm



**SE-1740-2-S**  
Ø 420mm x ↑ 610mm



**1740-15-S**  
Ø 760mm x ↑ 900mm

**DBK GLASS**



**0150-6-PT**  
Ø 620mm x ↑ 530mm



**0150-10-NK**  
Ø 820mm x ↑ 720mm





**AK-0150-6-PT**  
Ø 610mm x ↑ 1800mm



**0150-5-PT**  
Ø 620mm x ↑ 530mm



**0150-8-PT**  
Ø 680mm x ↑ 530mm



**N-0150-3-NK**

Ø 390mm x ↓ 305mm x ↗ 250mm



**N-0150-1-NK**

Ø 230mm x ↓ 260mm x ↗ 250mm



**0150-12-NK**

Ø 960mm x ↓ 830mm



**N-0150-2-NK**

Ø 390mm x ↑ 260mm x ↗ 250mm



**0150-10+5-NK**

Ø 820mm x ↑ 720mm





**N-0730-5-RNK**

Ø 460mm x ↑ 520mm x ↗ 250mm



**0730-6-RNK**

Ø 520mm x ↑ 560mm



**0730-4-RNK**

Ø 580mm x ↑ 570mm



**0730-8-RNK**

Ø 580mm x ↑ 560mm





**0730-3-RNK**  
Ø 500mm x ↑ 560mm



**Candlestick - 0730-3-RNK**  
Ø 420mm x ↑ 610mm



**0730-8+4-RNK**  
Ø 660mm x ↑ 560mm



**N-0020-2-PT**

Ø 390mm x ↑ 240mm x ↗ 250mm



**0020-5-PT**

Ø 600mm x ↑ 520mm



**0020-8-PT**

Ø 600mm x ↑ 520mm





**0020-3-NK**  
Ø 520mm x ↑ 430mm



**0020-6-NK**  
Ø 600mm x ↑ 520mm

**DBK GLASS**



**1320-18-S1**

Ø 760mm x ↑ 920mm





**N-1320-2-S1**

Ø 370mm x ↑ 250mm x ↗ 250mm



**1320-6-S**

Ø 520mm x ↑ 410mm



**SE-1320-3-S1**

Ø 420mm x ↑ 400mm



**SE-1320-1-S1**

Ø 120mm x ↑ 300mm



**Candlestick 2080-2-NK**  
Ø 445mm x ↑ 535mm



**SE-2080-2-NK**  
Ø 445mm x ↑ 535mm



**2080-12+6-NK Swarovski**  
Ø 800mm x ↑ 850mm





**2080-6-NK**  
Ø 610mm x ↑ 510mm



**N-2080-2-NK**  
Ø 375mm x ↑ 260mm x ↗ 245mm



**2080-8-NK Swarovski**  
Ø 680mm x ↑ 580mm



**0520-6-PT**  
Ø 580mm x ↑ 520mm



**0520-3-PT**  
Ø 460mm x ↑ 470mm



**0520-5-Z**  
Ø 580mm x ↑ 520mm





**0900-5-S**  
Ø 480mm x ↑ 370mm



**0900-3-S**  
Ø 480mm x ↑ 370mm



**0900-8-S**  
Ø 520mm x ↑ 520mm



**2730-6-RNK**  
Ø 540mm x ↑ 550mm



**Candlestick - 2730-3-RNK**  
Ø 560mm x ↑ 560mm



**2730-8+4-RNK**  
Ø 680mm x ↑ 610mm





**0970-6-NK Swarovski**  
Ø 680mm x ↑ 580mm



**0971-6-NK**  
Ø 680mm x ↑ 500mm



**0971-6-S AMBRA**  
Ø 680mm x ↑ 500mm



**SE-0971-1-S**  
Ø 125mm x ↑ 265mm



**N-0740-3-NK**

Ø 370mm x ↑ 300mm x ↗ 250mm



**0740-18+6-NK**

Ø 960mm x ↑ 1000mm





**0740-39-NK**

Ø 1200mm x ↑ 1950mm



**SE-0740-3-S**  
Ø 420mm x ↑ 610mm



**SE-0740-3-P**  
Ø 420mm x ↑ 610mm



**0740-8+4-NK**  
Ø 600mm x ↑ 520mm





**SE-0740-1-S**  
Ø 140mm x ↑ 360mm



**0740-6+6+6-S**  
Ø 760mm x ↑ 860mm



**0740-6-NK**  
Ø 520mm x ↑ 520mm



**0740-12-NK**  
Ø 760mm x ↑ 700mm





**0740-30-NK**

Ø 1200mm x ↓ 1300mm



**N-0740-2-S**

Ø 320mm x ↓ 250mm x ↗ 230mm



**N-0740-5-S**

Ø 460mm x ↓ 550mm x ↗ 250mm



**0740-12+6-S**

Ø 810mm x ↓ 770mm





**0740-3-PT**  
Ø 480mm x ↑ 520mm



**AK-0740-6-S**  
Ø 520mm x ↑ 1650mm



**0740-8-PT**  
Ø 600mm x ↑ 520mm



**1220-12+6-S**  
Ø 1180mm x ↑ 1180mm





**2000-6-NK**  
Ø 490mm x ↑ 430mm



**1210-6-NK**  
Ø 610mm x ↑ 450mm



**0010-5-NK**  
Ø 460mm x ↑ 470mm



**0210-6-NK**  
Ø 630mm x ↑ 530mm



**N-1710-2-NK**

Ø 400mm x ↑ 310mm x ↗ 260mm



**1710-5-NK**

Ø 590mm x ↑ 520mm



**1710-5-ANK**

Ø 590mm x ↑ 520mm



**1710-8+4-NK**

Ø 590mm x ↑ 540mm





**1710-3-NK**  
Ø 590mm x ↑ 520mm



**1710-8-NK**  
Ø 590mm x ↑ 540mm



**1710-8+4-RNK**  
Ø 590mm x ↑ 540mm

# DBK GLASS



**N-0190-1-S**

Ø 240mm x ↑ 300mm x ↗ 230mm



**0190-6-S**

Ø 520mm x ↑ 550mm



**0260-6-S**

Ø 600mm x ↑ 510mm



**N-0260-2-S**

Ø 340mm x ↑ 240mm x ↗ 230mm





**2030-5-NK**  
Ø 580mm x ↑ 580mm



**2030-12-S**  
Ø 750mm x ↑ 710mm



**0330-5-S**  
Ø 460mm x ↓ 420mm



**N-0330-2-S**  
Ø 320mm x ↓ 250mm x ↗ 230mm



**0330-12+6-S**  
Ø 780mm x ↓ 720mm





**0330-8-S**

Ø 600mm x ↑ 460mm



**0330-6+3-S**

Ø 600mm x ↑ 480mm



**AK-0330-6-NK**

Ø 520mm x ↑ 1600mm



**N-2040-2-NK**  
Ø 340mm x ↑ 240mm x ↗ 230mm



**2040-10-NK**  
Ø 640mm x ↑ 525mm



**2040-8-NK**  
Ø 640mm x ↑ 525mm





**N-0720-1-S**

Ø 240mm x ↓ 230mm x ↗ 230mm



**N-0720-2-NK**

Ø 370mm x ↓ 230mm x ↗ 250mm



**0720-6-NK**

Ø 580mm x ↓ 520mm



**0720-3-NK**

Ø 500mm x ↓ 510mm



**0720-8-NK**

Ø 580mm x ↓ 565mm



**N-1190-5-S**

Ø 500mm x ↑ 420mm x ↗ 260mm



**1190-8-NK Swarovski Element**

Ø 800mm x ↑ 570mm



**1190-6+3-NK**

Ø 800mm x ↑ 620mm





**1190-6-S**  
Ø 800mm x ↑ 535mm



**1190-21-PT**  
Ø 1000mm x ↑ 1000mm





**N-1190-3-S**

Ø 370mm x ↑ 300mm x ↗ 250mm



**1190-42-S**

Ø 1650mm x ↑ 1300mm





**1190-6+6-S**  
Ø 800mm x ↑ 620mm



**1190-15-S**  
Ø 800mm x ↑ 800mm



**N-0320-2-S**

Ø 320mm x ↑ 175mm x ↗ 230mm



**0320-5-S**

Ø 460mm x ↑ 410mm



**0320-5-S1**

Ø 460mm x ↑ 410mm



**0320-6+3-S**

Ø 590mm x ↑ 490mm





**N-0320-5-S1**

Ø 420mm x ↑ 540mm x ↗ 250mm



**N-0320-2-S1**

Ø 320mm x ↑ 175mm x ↗ 230mm



**0320-18-NK1**

Ø 760mm x ↑ 1000mm



**DBK GLASS**



**2140-42-S**

Ø 2000mm x ↑ 1000mm





**N-2140-2-S**

Ø 360mm x ↑ 300mm x ↗ 230mm



**N-2140-5-S**

Ø 440mm x ↑ 490mm x ↗ 240mm



**N-2140-3-S**

Ø 360mm x ↑ 320mm x ↗ 230mm



**2140-18+6-S**

Ø 1200mm x ↑ 800mm





**0050-6+3-S**  
Ø 580mm x ↑ 565mm



**0050-6-S**  
Ø 520mm x ↑ 520mm



**0200-3-S**  
Ø 480mm x ↑ 460mm



**0200-5-S**  
Ø 530mm x ↑ 480mm





**N-1730-2-S**

Ø 320mm x ↓ 230mm x ↗ 230mm



**1730-6-S**

Ø 520mm x ↓ 550mm



**0560-8+4-S**

Ø 650mm x ↓ 500mm



**1070-4-S**

Ø 500mm x ↓ 475mm



**N-1070-2-S**

Ø 370mm x ↓ 270mm x ↗ 250mm



**DBK GLASS**



**N-2190-2-S**

Ø 320mm x ↑ 250mm x ↗ 230mm



**2190-30-S**

Ø 800mm x ↑ 980mm





**N-2190-3-NK**

Ø 360mm x ↓ 265mm x ↗ 250mm



**2190-16-S**

Ø 800mm x ↓ 700mm



**N-1120-2-NK**

Ø 320mm x ↑ 250mm x ↗ 230mm



**1120-6-NK**

Ø 600mm x ↑ 520mm



**1000-6-S**

Ø 510mm x ↑ 450mm



**N-1000-2-NK**

Ø 320mm x ↑ 230mm x ↗ 230mm





**N-1020-2-NK**

Ø 320mm x ↓ 250mm x ↗ 230mm



**1020-5-S**

Ø 480mm x ↓ 450mm



**1020-8-S**

Ø 580mm x ↓ 490mm

**DBK GLASS**



**N-2460-3-S**

Ø 410mm x ↑ 350mm x ↗ 260mm



**2460-8+4-S**

Ø 790mm x ↑ 1120mm





**2490-6-NK /Swarovski/**  
Ø 510mm x ↑ 520mm



**2480-8-NK /Swarovski/**  
Ø 660mm x ↑ 540mm



**1700-6-NK**  
Ø 510mm x ↑ 440mm



**2070-8-NK Swarovski**  
Ø 580mm x ↑ 455mm



**0130-8-S**

Ø 650mm x ↑ 600mm



**0310-5-S**

Ø 480mm x ↑ 400mm



**SE-1750-1-S**

Ø 120mm x ↑ 300mm



**1750-6-NK**

Ø 600mm x ↑ 600mm





**1340-6-S**  
Ø 600mm x ↑ 570mm



**1040-8+4-S**  
Ø 580mm x ↑ 470mm



**N-0980-2-S**  
Ø 320mm x ↑ 230mm x ↗ 230mm

**DBK GLASS**



**0770-5-NK**  
Ø 460mm x ↑ 450mm



**0770-12-S**  
Ø 760mm x ↑ 620mm





**N-0770-3-NK**

Ø 360mm x ↑ 340mm x ↗ 250mm



**0770-3-NK**

Ø 460mm x ↑ 450mm



**0770-6-NK**

Ø 460mm x ↑ 450mm



**0770-8-NK**

Ø 600mm x ↑ 530mm



**1010-12-S**  
Ø 660mm x ↑ 580mm



**1010-5-S**  
Ø 480mm x ↑ 440mm



**1010-6-S Swarovski**  
Ø 480mm x ↑ 440mm



**1010-8-S Swarovski**  
Ø 580mm x ↑ 570mm





**SE-0760-1-K**  
Ø 300mm x ↑ 500mm



**SE-0760-1-PT**  
Ø 120mm x ↑ 350mm



**2020-5-PT**  
Ø 590mm x ↑ 765mm



**0550-6-NK**  
Ø 600mm x ↑ 460mm



**0550-5-S**  
Ø 460mm x ↑ 410mm



**2440-3-NK**  
Ø 460mm x ↑ 410mm



**2440-5-NK**  
Ø 460mm x ↑ 410mm



**2440-3-S**  
Ø 460mm x ↑ 410mm



**2440-10+5-NK**  
Ø 800mm x ↑ 590mm





**N-2440-2-NK**

Ø 320mm x ↑ 180mm x ↗ 230mm



**2440-8-NK**

Ø 650mm x ↑ 550mm



**2440-8+4-NK**

Ø 650mm x ↑ 550mm



**2440-12+6-NK**

Ø 950mm x ↑ 700mm



**N-1030-2-S**

Ø 370mm x ↓ 200mm x ↗ 250mm



**AK-1030-6-S**

Ø 510mm x ↓ 1600mm



**1030-5-S**

Ø 510mm x ↓ 510mm





**1030-6-S**  
Ø 600mm x ↑ 520mm



**1030-8-S**  
Ø 600mm x ↑ 520mm

**DBK GLASS**



**N-1180-2-S**

Ø 370mm x ↓ 250mm x ↗ 250mm



**1180-10+5-S**

Ø 820mm x ↓ 660mm





**1180-12+6-S**

Ø 960mm x ↑ 670mm



**N-2010-3-NK**

Ø 360mm x ↓ 370mm x ↗ 240mm



**2010-12-NK**

Ø 880mm x ↓ 740mm





**N-2010-1-NK**

Ø 140mm x ↑ 290mm x ↗ 170mm



**2010-12+6-NK**

Ø 940mm x ↑ 760mm

# DBK GLASS



**2430-3-S**  
Ø 460mm x ↑ 420mm



**0430-6-S**  
Ø 520mm x ↑ 500mm



**2110-10-S**  
Ø 650mm x ↑ 560mm





**0170-6-RNK**  
Ø 580mm x ↑ 510mm



**0250-6-NK**  
Ø 610mm x ↑ 510mm



**0180-6-RNK**  
Ø 500mm x ↑ 380mm



**2420-8+4-NK**  
Ø 650mm x ↑ 550mm



**2420-5-NK**  
Ø 460mm x ↑ 410mm



**N-2420-2-NK**  
Ø 320mm x ↑ 180mm x ↗ 230mm



**2420-8-NK**  
Ø 650mm x ↑ 530mm



**2420-3-NK**  
Ø 460mm x ↑ 410mm





**0920-6-S**  
Ø 600mm x ↑ 510mm



**2450-5-S**  
Ø 460mm x ↑ 410mm



**1467-5-PT**  
Ø 460mm x ↑ 415mm



**0167-3-BL**  
Ø 460mm x ↑ 400mm



**1520-8-S**

Ø 600mm x ↑ 500mm



**1520-10+5-Z**

Ø 800mm x ↑ 760mm





**1520-6+3-Z**  
Ø 600mm x ↓ 560mm



**AK-1520-6+3-Z**  
Ø 610mm x ↓ 1600mm



**AK-1639-6+3-SM**  
Ø 590mm x ↑ 1650mm



**N-0619-2-SM**  
Ø 380mm x ↑ 250mm x ↗ 250mm



**0639-8+4-SM**  
Ø 610mm x ↑ 600mm





**0699-4-SM**

Ø 600mm x ↑ 480mm



**0609-6-SM**

Ø 610mm x ↑ 600mm

**AK-0659-5-SM**

Ø 530mm x ↑ 1600mm



**0639-21-SM**

Ø 850mm x ↑ 850mm



**9109-1-SM**

Ø 300mm x ↑ 410mm





**0639-24-SM**

Ø 980mm x ↑ 1500mm





**9103-1-SM**  
Ø 300mm x ↑ 410mm



**SE-1633-3-SM**  
Ø 440mm x ↑ 650mm



**0623-5-SM**  
Ø 610mm x ↑ 570mm





**1663-6-SM**  
Ø 610mm x ↑ 530mm



**1633-6-SM**  
Ø 610mm x ↑ 530mm



**SE-0613-1-SM**  
Ø 140mm x ↑ 310mm



**9105-1-SM**  
Ø 300mm x ↑ 410mm



**N-1635-2-SM**  
Ø 380mm x ↑ 250mm x ↗ 250mm



**0635-6-SM**  
Ø 610mm x ↑ 600mm





**SE-0615-1-SM**  
Ø 140mm x ↑ 310mm



**SE-0635-2-SM**  
Ø 430mm x ↑ 510mm



**SE-0635-3-SM**  
Ø 400mm x ↑ 510mm



**SE-9250-1-RF**  
Ø 170mm x ↑ 265mm



**9010-1-SM**  
Ø 300mm x ↑ 700mm



**9010-1-RF**  
Ø 300mm x ↑ 700mm



**SE-9250-1-SM**  
Ø 170mm x ↑ 265mm





**9200-1-RF**  
Ø 220mm x ↑ 660mm



**SE-9260-1-SM**  
Ø 170mm x ↑ 320mm



**9260-4-SM**  
Ø 600mm x ↑ 570mm





**0720-6-S**  
**(ambra )**  
Ø 580mm x ↑ 520mm



**0720-6-NK**  
**(dark topas)**  
Ø 580mm x ↑ 520mm



**0720-6-NK**  
**(green)**  
Ø 580mm x ↑ 520mm





**N-0720-3-NK**  
**(black)**  
Ø 360mm x ↓ 320mm ↗ 250mm



**0720-6-NK**  
**(black)**  
Ø 580mm x ↓ 520mm



**0720-6-NK**  
**(black complete)**  
Ø 580mm x ↓ 520mm





**AK-1740-6-NK**  
**(ambra)**

Ø 520mm x ↑ 1600mm



**N-0320-5-S1**  
**(ambra)**

Ø 420mm x ↑ 540mm x ↗ 250mm



**1740-12-S**  
**(ambra)**

Ø 760mm x ↑ 740mm





**1150-6+3-S**  
**(green + yellow)**  
Ø 600mm x ↑ 550mm



**1150-6+3-PT**  
**(black + red)**  
Ø 600mm x ↑ 550mm



**AK-1740-6-NK**  
**(zahněda)**  
Ø 520mm x ↑ 1600mm





**2040-8-NK**  
**(magenta)**  
Ø 640mm x ↓ 525mm



**7123-3-S**  
**(magenta)**  
Ø 350mm x ↓ 280mm



**2050-8-NK**  
**(magenta)**  
Ø 640mm x ↓ 530mm





**AK-1448-5-NK**  
**(smoke)**  
Ø 510mm x ↑ 1600mm



**1448-8-NK**  
**(smoke)**  
Ø 600mm x ↑ 580mm



**SE-1448-3-NK**  
**(smoke)**  
Ø 410mm x ↑ 530mm





**7060-5-NK**  
**(colours)**

□ 450mm x ↑ 490mm



**1740-6+6-NK**  
**(black+crystal heads)**

Ø 660mm x ↑ 750mm



**1430-6-NK**  
**(rosa)**

Ø 510mm x ↑ 470mm





**0748-6-NK**  
**(black)**  
Ø 520mm x ↓ 500mm



**N-0748-2-NK**  
**(black)**  
Ø 320mm x ↓ 250mm x ↗ 230mm



**1740-6+6-NK**  
**(black)**  
Ø 660mm x ↓ 750mm





**7150-3-S**  
**(rubín)**

Ø 350mm x ↓ 515mm



**2140-18+6-S**  
**(rubín/víno+vachtle)**

Ø 1200mm x ↓ 800mm





**7122-6-S**  
**(topas)**  
Ø 450mm x ↓ 350mm



**9400-4-PT**  
**(topas)**  
Ø 680mm x ↓ 450mm



**1019-8-S**  
**(rubín)**  
Ø 600mm x ↓ 550mm





**0730-6-RNK**  
**(aqua)**  
Ø 520mm x ↓ 560mm



**N-0730-5-RNK**  
**(aqua)**  
Ø 460mm x ↓ 520mm x ↗ 250mm



**2430-3-NK**  
**(aqua)**  
Ø 460mm x ↓ 420mm





**7030-4-S**  
**(orange flowers)**  
Ø 600mm x ↑ 450mm



**7030-4-NK**  
**(blue flowers)**  
Ø 600mm x ↑ 450mm



**7030-4-S**  
**(red flowers)**  
Ø 600mm x ↑ 450mm





**6990-8+4-PT**  
Ø 940mm x ↑ 1010mm



**6990-8+4-NK**  
Ø 940mm x ↑ 1010mm



**6990-24-PT**  
Ø 1120mm x ↑ 1100mm





**N-5170-2-H**

Ø 360mm x ↑ 260mm x ↗ 250mm



**N-5170-2-D**

Ø 360mm x ↑ 260mm x ↗ 250mm



**5170-6-DPT**

Ø 540mm x ↑ 520mm



**5180-6-H**

Ø 540mm x ↑ 520mm



**N-5180-2-H**

Ø 360mm x ↑ 260mm x ↗ 250mm



**N-5180-2-D**

Ø 360mm x ↑ 260mm x ↗ 250mm





**5040-8+4-S**  
Ø 720mm x ↑ 540mm



**N-5040-2-S**  
Ø 360mm x ↓ 250mm x ↗ 230mm



**5040-12-S**  
Ø 720mm x ↓ 520mm





**5040-6-S Swarovski**  
Ø 530mm x ↑ 500mm



**5040-3-S**  
Ø 510mm x ↑ 485mm



**5040-16-S**  
Ø 1000mm x ↑ 670mm

# DBK GLASS



**N-5010-2-NK**

Ø 360mm x ↑ 250mm x ↗ 230mm



**5010-6-NK**

Ø 510mm x ↑ 410mm



**5010-8-PT**

Ø 610mm x ↑ 470mm



**N-5010-1-PT**

Ø 110mm x ↑ 250mm x ↗ 230mm





**SE-5010-1-PT**  
Ø 125mm x ↑ 280mm



**SE-5010-3-PT**  
Ø 440mm x ↑ 500mm



**5010-10-PT**  
Ø 840mm x ↑ 550mm



**N-5050-2-S**

Ø 350mm x ↑ 240mm x ↗ 230mm



**5050-10-S**

Ø 720mm x ↑ 570mm



**N-6140-3-NK**

Ø 450mm x ↑ 410mm x ↗ 315mm





**SE-5300-5-S**  
Ø 500mm x ↑ 500mm



**6260-6-S**  
Ø 630mm x ↑ 540mm



**6250-6-S**  
Ø 680mm x ↑ 530mm



**N-6250-2-S**  
Ø 360mm x ↑ 280mm x ↗ 230mm



**5160-6-PT**

Ø 650mm x ↑ 650mm



**5160-6+6-PT**

Ø 650mm x ↑ 650mm





**N-5160-2-PT**

Ø 360mm x ↓ 260mm x ↗ 250mm



**N-5160-1-PT**

Ø 280mm x ↓ 260mm x ↗ 230mm



**5160-10+5-PT**

Ø 650mm x ↓ 650mm



**N-6430-2-S**

Ø 390mm x ↓ 300mm x ↗ 260mm



**6430-6+6-S**

Ø 1000mm x ↓ 1020mm





**N-5340-3-S**

Ø 360mm x ↓ 350mm x ↗ 250mm



**5340-6-S**

Ø 580mm x ↓ 600mm



**N-5340-2-S**

Ø 360mm x ↓ 250mm x ↗ 230mm



**AK-5030-6-S**

Ø 570mm x ↓ 1600mm

# DBK GLASS



**N-5390-2-S**

Ø 360mm x ↓ 250mm x ↗ 230mm



**5110-6-ZM**

Ø 640mm x ↓ 590mm



**5390-12+6-PT**

Ø 1100mm x ↓ 960mm





**N-6160-2-S**

Ø 360mm x ↓ 250mm x ↗ 250mm



**6160-6-S**

Ø 600mm x ↓ 600mm



**6160-12+6-S**

Ø 860mm x ↓ 1100mm



**N-6460-5-S**

Ø 645mm x ↑ 575mm x ↗ 320mm



**6460-10+5-S**

Ø 1060mm x ↑ 1060mm





**6460-39-S**

Ø 1600mm x ↓ 1500mm





**N-7060-1-NK Lg2 Swarovski**

□ 155mm x ↑ 320mm ↗ 230mm



**7060-1-NK Lg3**

□ 200mm x ↑ 315mm



**7060-5-NK Swarovski**

□ 450mm x ↑ 460mm



**7070-6-NK**

□ 635mm x ↑ 310mm



**7060-1-NK Lg2 Swarovski**

□ 155mm x ↑ 235mm





**5152-4-NK**  
Ø 350mm x ↑ 630mm



**5152-6+4-NK**  
Ø 650mm x ↑ 630mm



**7123-1-NK**  
Ø 300mm x ↑ 430mm



**5140-4-PT**  
Ø 540mm x ↑ 685mm



**7280-1-S**  
Ø 380mm x ↑ 210mm



**7127-3-PT**  
Ø 450mm x ↑ 580mm



**SE-7460-1-PT**  
Ø 185mm x ↑ 330mm





**N-7450-1-PT**

Ø 185mm x ↓ 360mm x ↗ 250mm



**7450-1-PT**

Ø 280mm x ↓ 390mm



**SE-7450-1-PT**

Ø 185mm x ↓ 280mm



**7290-3-PT**

Ø 400mm x ↓ 460mm



**N-7380-1-PT3**

Ø 250mm x ↓ 250mm x ↗ 125mm



# DBK GLASS



**N-7000-1-L**

Ø 200mm x ↑ 350mm x ↗ 260mm



**7000-3-LPT**

Ø 380mm x ↑ 320mm



**7000-9-RPT**

Ø 535mm x ↑ 330mm



**N-7000-2-RPT**

Ø 440mm x ↑ 350mm x ↗ 260mm



**7000-3-RNK**

Ø 380mm x ↑ 320mm





**N-7000-1-R**

Ø 200mm x ↓ 350mm x ↗ 260mm



**N-7000-1-V**

Ø 183mm x ↓ 320mm x ↗ 250mm



**7000-9-R Swarovski**

Ø 535mm x ↓ 330mm



**7000-3-RPT Swarovski**

Ø 350mm x ↓ 320mm



**7000-3-VPT Swarovski**

Ø 350mm x ↓ 320mm





**7170-2-L**  
Ø 250mm x ↑ 410mm



**7170-2-R Swarovski**  
Ø 250mm x ↑ 410mm



**7281-1-S**  
Ø 260mm x ↑ 270mm



**N-7110-1-S**  
Ø 185mm x ↑ 360mm x ↗ 260mm



**SE-7110-1-S**  
Ø 330mm x ↑ 480mm





**7410-1-S**  
Ø 185mm x ↓ 230mm




**N-7410-1-S**  
Ø 125mm x ↓ 300mm x ↗ 220mm



**N-7300-1-S**  
Ø 250mm x ↓ 220mm x ↗ 125mm



**SE-7470-1-S**  
Ø 190mm x ↓ 370mm



**7210-1-S**  
**(topas)**  
Ø 275mm x ↓ 190mm





**7122-15-S**  
Ø 810mm x ↑ 430mm



**7123-3-NK**  
Ø 350mm x ↑ 280mm



**7123-3-S**  
Ø 350mm x ↑ 280mm



**N-7122-1-S**  
Ø 250mm x ↑ 185mm x ↗ 125mm





**7122-6-PT**  
Ø 450mm x ↑ 350mm



**N-7123-1-PT**  
Ø 183mm x ↑ 250mm x ↗ 250mm



**7122-9-S**  
Ø 500mm x ↑ 350mm



**AK-7122-6-S**  
Ø 440mm x ↑ 1460mm





**7122-15-PT Swarovski**

Ø 810mm x ↑ 430mm



**N-7122-1-PT Swarovski**

Ø 250mm x ↑ 185mm x ↗ 125mm



**7122-9-S Swarovski**

Ø 500mm x ↑ 350mm



**7122-6-NK Swarovski**

Ø 450mm x ↑ 350mm





**7121-2-NK**

Ø 250mm x ↑ 200mm



**7121-2-PT**

Ø 250mm x ↑ 200mm



**7121-2-S**

Ø 250mm x ↑ 200mm



**7120-9-S**

(surface mounted to the ceiling)

Ø 500mm x ↑ 250mm



**7120-3-S**

(surface mounted to the ceiling)

Ø 350mm x ↑ 180mm





**7130-12-ZM (Ø 810mm )**  
Ø 810mm x ↓ 410mm



**N-7130-1-S3**  
Ø 250mm x ↓ 215mm x ↗ 125mm



**7130-2-S (Ø 300mm )**  
Ø 300mm x ↓ 200mm



**7130-9-S (Ø 730mm )**  
Ø 730mm x ↓ 500mm






**7130-6-PT (Ø 510mm )**  
Ø 510mm x ↑ 420mm



**N-7130-1-PT**  
Ø 200mm x ↑ 280mm x ↗ 260mm



**7130-6-S (Ø 570mm )**  
Ø 570mm x ↑ 380mm



**AK-7130-6-ZM**  
Ø 470mm x ↑ 1740mm



**7132-1-S**  
Ø 185mm x ↓ 400mm



**N-7132-1-S**  
Ø 185mm x ↓ 280mm x ↗ 260mm



**7131-1-NK**  
Ø 200mm x ↓ 400mm



**7132-6-S (Ø 510mm )**  
Ø 510mm x ↓ 420mm





**7131-1-RNK Lg2 007**  
Ø 200mm x ↓ 220mm



**7131-1-RNK Lg3 007**  
Ø 300mm x ↓ 330mm



**7131-1-R Lg3 007**  
Ø 300mm x ↓ 330mm



**N-7131-1-R Lg2**  
Ø 200mm x ↓ 280mm x ↗ 260mm





**7080-6-S (Ø 640mm)**  
Ø 640mm x ↑ 270mm



**7080-6-P (Ø 600mm)**  
Ø 600mm x ↑ 270mm



**7080-6-NK (Ø 640mm)**  
Ø 640mm x ↑ 270mm





**7080-6-PT (Ø 470mm)**  
Ø 470mm x ↑ 210mm



**7080-6-S (Ø 470mm)**  
Ø 470mm x ↑ 210mm



**7090-6-S**  
Ø 640mm x ↑ 600mm





**7126-6-PT**  
Ø 450mm x ↑ 350mm



**7126-6-S**  
Ø 450mm x ↑ 350mm



**7126-9-S**  
Ø 500mm x ↑ 380mm



**N-7126-1-S**  
Ø 250mm x ↑ 185mm x ↗ 125mm





**7140-6-S**  
Ø 450mm x ↑ 300mm



**7140-6-PT**  
Ø 450mm x ↑ 300mm



**7140-9-PT**  
Ø 450mm x ↑ 800mm



**N-7140-1-S**  
Ø 190mm x ↑ 185mm x ↗ 95mm



**DBK GLASS**



**7330-12+12-S**

Ø 1200mm x ↓ 1400mm





**N-7330-2-S**

Ø 350mm x ↓ 360mm x ↗ 230mm



**N-7330-2-NK**


Ø 350mm x ↓ 360mm x ↗ 230mm



**7330-13-S**

Ø 700mm x ↓ 1250mm





**7150-15-NK (Ø 710mm)**  
Ø 710mm x ↓ 1175mm



**7150-3-S**  
Ø 350mm x ↓ 515mm



**DBK GLASS**



**7150-20-PT (Ø 810mm )**  
Ø 810mm x ↓ 1270mm



**N-6200-1-S**

Ø 185mm x ↓ 280mm x ↗ 250mm



**DBK GLASS**



**N-7128-1-S**

Ø 150mm x ↑ 370mm x ↗ 250mm



**N-7128-1-PT**

Ø 150mm x ↑ 370mm x ↗ 250mm



**7150-21-S**

Ø 1000mm x ↑ 1900mm





**7150-10-S**  
Ø 600mm x ↑ 700mm



**7150-9-ZM**  
Ø 450mm x ↑ 630mm





**7221-6-S**  
Ø 480mm x ↑ 420mm



**7220-6-S**  
Ø 415mm x ↑ 250mm



**7020-4-S**  
Ø 600mm x ↑ 450mm





**5152-6+4-NK (US 505)**  
Ø 620mm x ↑ 645mm



**7200-3-NK**  
Ø 300mm x ↑ 220mm



**SE-7814-1-NK**  
Ø 330mm x ↑ 480mm



**7230-6-LNK**

Ø 510mm x ↓ 395mm



**N-7230-1-RNK**

Ø 390mm x ↓ 240mm x ↗ 195mm



**7230-6-L**

Ø 510mm x ↓ 395mm



**N-7230-2-LPT**

Ø 390mm x ↓ 240mm x ↗ 195mm



**7230-6-LPT**

Ø 510mm x ↓ 395mm





**7230-9-P**

Ø 680mm x ↓ 700mm



**7230-6-P**

Ø 510mm x ↓ 410mm



**7230-9-R**

Ø 680mm x ↓ 700mm





**N-7260-1-HPT**

Ø 180mm x ↓ 315mm x ↗ 260mm



**N-7260-2-HPT**

Ø 430mm x ↓ 315mm x ↗ 260mm



**7260-4-HPT**

Ø 580mm x ↓ 620mm



**SE-7260-1-H**

Ø 270mm x ↓ 480mm



**7260-3-H**

Ø 500mm x ↓ 420mm






**7260-1-H**  
Ø 450mm x ↑ 415mm



**7260-1-HNK**  
Ø 450mm x ↑ 415mm



**7260-5-HNK**  
Ø 620mm x ↑ 700mm



**N-7190-4-S**

Ø 325mm x ↑ 1000mm x ↗ 163mm



**7180-21-S**

Ø 650mm x ↑ 2000mm





**7190-6-S**

Ø 325mm x ↑ 930mm



**N-7190-3-S**

Ø 310mm x ↓ 680mm x ↗ 155mm



**7390-3-S**

Ø 275mm x ↓ 480mm



**N-7381-1-S (right)**

Ø 210mm x ↓ 185mm x ↗ 105mm



**N-7381-1-S (left)**

Ø 210mm x ↓ 185mm x ↗ 105mm

Type + Model	Dimension (mm)	Wattage	Carton (mm)	Weight	Page
0010 - 5 - NK	Ø 460 ↑ 470	5 x 40 W E14	500 x 270 x 270	4,00 Kg	34
0020 - 3 - NK	Ø 520 ↑ 430	3 x 40 W E14	500 x 270 x 270	3,00 Kg	16
0020 - 5 - PT	Ø 600 ↑ 520	5 x 40 W E14	430 x 430 x 250	4,00 Kg	15
0020 - 6 - NK	Ø 600 ↑ 520	6 x 40 W E14	430 x 430 x 250	4,20 Kg	16
0020 - 8 - PT	Ø 600 ↑ 520	8 x 40 W E14	450 x 450 x 270	4,50 Kg	15
0050 - 6 - S	Ø 520 ↓ 520	6 x 40 W E14	430 x 430 x 250	6,00 Kg	51
0050 - 6+3 - S	Ø 580 ↓ 565	9 x 40 W E14	450 x 450 x 270	7,50 Kg	51
0130 - 8 - S	Ø 650 ↓ 600	8 x 40 W E14	450 x 450 x 270	8,00 Kg	59
0150 - 5 - PT	Ø 620 ↓ 530	5 x 40 W E14	430 x 430 x 250	4,50 Kg	10
0150 - 6 - PT	Ø 620 ↓ 530	6 x 40 W E14	450 x 450 x 270	5,00 Kg	9
0150 - 8 - PT	Ø 680 ↓ 530	8 x 40 W E14	450 x 450 x 270	6,50 Kg	10
0150 - 10 - NK	Ø 820 ↓ 720	10 x 40 W E14	630 x 580 x 300	8,50 Kg	9
0150 - 10+5 - NK	Ø 820 ↓ 720	15 x 40 W E14	630 x 580 x 300	11,00 Kg	12
0150 - 12 - NK	Ø 960 ↓ 830	12 x 40 W E14	630 x 580 x 300	16,00 Kg	11
0167 - 3 - BL	Ø 460 ↑ 400	3 x 40 W E14	500 x 270 x 270	3,00 Kg	76
0170 - 6 - RNK	Ø 580 ↑ 510	6 x 40 W E14	430 x 430 x 250	5,30 Kg	74
0180 - 6 - RNK	Ø 500 ↑ 380	6 x 40 W E14	430 x 430 x 250	4,20 Kg	74
0190 - 6 - S	Ø 520 ↑ 550	6 x 40 W E14	450 x 450 x 270	4,60 Kg	37
0200 - 3 - S	Ø 480 ↑ 460	3 x 40 W E14	500 x 270 x 270	3,00 Kg	51
0200 - 5 - S	Ø 530 ↑ 480	5 x 40 W E14	430 x 430 x 250	4,50 Kg	51
0210 - 6 - NK	Ø 630 ↓ 530	6 x 40 W E14	500 x 270 x 270	6,10 Kg	34
0250 - 6 - NK	Ø 610 ↓ 510	6 x 40 W E14	430 x 430 x 250	6,60 Kg	74
0260 - 6 - S	Ø 600 ↓ 510	6 x 40 W E14	500 x 270 x 270	4,40 Kg	37
0310 - 5 - S	Ø 480 ↓ 400	5 x 40 W E14	500 x 270 x 270	4,00 Kg	59
0320 - 5 - S	Ø 460 ↓ 410	5 x 40 W E14	500 x 270 x 270	4,00 Kg	47
0320 - 5 - S1	Ø 460 ↓ 410	5 x 40 W E14	500 x 270 x 270	4,80 Kg	47
0320 - 6+3 - S	Ø 590 ↑ 490	9 x 40 W E14	450 x 450 x 270	6,00 Kg	47
0320 - 18 - NK1	Ø 760 ↑ 1 000	18 x 40 W E14	630 x 580 x 300	15,70 Kg	48
0330 - 5 - S	Ø 460 ↑ 420	5 x 40 W E14	500 x 270 x 270	3,60 Kg	39
0330 - 6+3 - S	Ø 600 ↑ 480	9 x 40 W E14	450 x 450 x 270	6,00 Kg	40
0330 - 8 - S	Ø 600 ↑ 460	8 x 40 W E14	450 x 450 x 270	5,50 Kg	40
0330 - 12+6 - S	Ø 780 ↓ 720	18 x 40 W E14	630 x 580 x 300	13,20 Kg	39
0430 - 6 - S	Ø 520 ↓ 500	6 x 40 W E14	430 x 430 x 250	4,50 Kg	73
0520 - 3 - PT	Ø 460 ↓ 470	3 x 40 W E14	500 x 270 x 270	3,40 Kg	21
0520 - 5 - Z	Ø 580 ↓ 520	5 x 40 W E14	430 x 430 x 250	4,20 Kg	21
0520 - 6 - PT	Ø 580 ↓ 520	6 x 40 W E14	430 x 430 x 250	4,90 Kg	21
0550 - 5 - S	Ø 460 ↓ 410	5 x 40 W E14	500 x 270 x 270	3,20 Kg	64
0550 - 6 - NK	Ø 600 ↓ 460	6 x 40 W E14	500 x 270 x 270	4,00 Kg	64
0560 - 8+4 - S	Ø 650 ↓ 500	12 x 40 W E14	500 x 500 x 270	6,80 Kg	52
0609 - 6 - SM Rubín	Ø 610 ↓ 600	6 x 40 W E14	500 x 500 x 270	6,20 Kg	80
0623 - 5 - SM Blue	Ø 610 ↓ 570	5 x 40 W E14	500 x 500 x 270	4,80 Kg	83
0635 - 6 - SM Green	Ø 610 ↓ 600	6 x 40 W E14	500 x 500 x 270	6,00 Kg	85
0639 - 8+4 - SM Rubín	Ø 610 ↓ 600	12 x 40 W E14	500 x 500 x 270	7,20 Kg	79
0639 - 21 - SM Rubín	Ø 850 ↓ 850	21 x 40 W E14	450 x 450 x 270 630 x 580 x 300	18,00 Kg	81
0639 - 24 - SM Rubín	Ø 980 ↓ 1 500	24 x 40 W E14	450 x 450 x 270 630 x 580 x 300	30,00 Kg	82
0699 - 4 - SM Rubín	Ø 600 ↓ 480	4 x 40 W E14	450 x 450 x 270	4,20 Kg	80
0720 - 3 - NK	Ø 500 ↓ 510	3 x 40 W E14	500 x 270 x 270	3,70 Kg	42
0720 - 6 - NK	Ø 580 ↓ 520	6 x 40 W E14	500 x 270 x 270	4,70 Kg	42
0720 - 6 - S Ambra	Ø 580 ↓ 520	6 x 40 W E14	500 x 270 x 270	4,70 Kg	89
0720 - 6 - NK Topas	Ø 580 ↓ 520	6 x 40 W E14	500 x 270 x 270	4,70 Kg	89
0720 - 6 - NK Green	Ø 580 ↓ 520	6 x 40 W E14	500 x 270 x 270	4,70 Kg	89
0720 - 6 - NK Black	Ø 580 ↓ 520	6 x 40 W E14	500 x 270 x 270	4,70 Kg	90
0720 - 6 - NK Black complete	Ø 580 ↓ 520	6 x 40 W E14	500 x 270 x 270	4,70 Kg	90
0720 - 8 - NK	Ø 580 ↓ 565	8 x 40 W E14	450 x 450 x 270	7,50 Kg	42
0730 - 3 - RNK	Ø 500 ↓ 560	3 x 40 W E14	430 x 430 x 250	5,00 Kg	14
0730 - 4 - RNK	Ø 580 ↓ 570	4 x 40 W E14	430 x 430 x 250	5,80 Kg	13
0730 - 6 - RNK	Ø 520 ↓ 560	6 x 40 W E14	450 x 450 x 270	7,00 Kg	13
0730 - 6 - RNK Aqua	Ø 520 ↓ 560	6 x 40 W E14	450 x 450 x 270	7,00 Kg	99
0730 - 8 - RNK	Ø 580 ↓ 560	8 x 40 W E14	450 x 450 x 270	8,10 Kg	13
0730 - 8+4 - RNK	Ø 660 ↓ 560	12 x 40 W E14	500 x 500 x 270	11,00 Kg	14



Type + Model	Dimension (mm)	Wattage	Carton (mm)	Weight	Page
0740 - 3 - PT	Ø 480 ↑ 520	3 x 40 W E14	430 x 430 x 250	4,00 Kg	32
0740 - 6 - NK	Ø 520 ↑ 520	6 x 40 W E14	430 x 430 x 250	6,50 Kg	29
0740 - 6+6+6 S	Ø 760 ↑ 860	18 x 40 W E14	630 x 580 x 300	15,40 Kg	28
0740 - 8 - PT	Ø 600 ↑ 520	8 x 40 W E14	450 x 450 x 270	8,00 Kg	32
0740 - 8+4 - NK	Ø 600 ↑ 520	12 x 40 W E14	500 x 500 x 270	10,50 Kg	27
0740 - 12 - NK	Ø 760 ↑ 700	12 x 40 W E14	630 x 580 x 300	12,70 Kg	29
0740 - 12+6 - S	Ø 810 ↑ 770	18 x 40 W E14	630 x 580 x 300	17,00 Kg	31
0740 - 18+6 - NK	Ø 960 ↑ 1 000	24 x 40 W E14	630 x 580 x 300 450 x 450 x 270	24,00 Kg	25
0740 - 30 - NK	Ø 1 200 ↑ 1 300	30 x 40 W E14	430 x 430 x 250 500 x 500 x 270 630 x 580 x 300	± 30,00 Kg	30
0740 - 39 - NK	Ø 1 200 ↑ 1 950	39 x 40 W E14	430 x 430 x 250 500 x 500 x 270 630 x 580 x 300	45,00 Kg	26
0748 - 6 - NK Black	Ø 520 ↑ 500	6 x 40 W E14	430 x 430 x 250	6,00 Kg	96
0770 - 5 - NK	Ø 460 ↑ 450	5 x 40 W E14	500 x 270 x 270	4,00 Kg	61
0770 - 12 - S	Ø 760 ↑ 620	12 x 40 W E14	630 x 580 x 300	9,20 Kg	61
0770 - 3 - NK	Ø 460 ↑ 450	3 x 40 W E14	500 x 270 x 270	3,00 Kg	62
0770 - 6 - NK	Ø 460 ↑ 450	6 x 40 W E14	500 x 270 x 270	4,50 Kg	62
0770 - 8 - NK	Ø 600 ↑ 530	8 x 40 W E14	450 x 450 x 270	5,30 Kg	62
0920 - 6 - S	Ø 600 ↑ 510	6 x 40 W E14	430 x 430 x 250	4,70 Kg	76
0970 - 6 - NK Swarovski	Ø 680 ↑ 580	6 x 40 W E14	500 x 500 x 270	6,30 Kg	24
0971 - 6 - NK	Ø 680 ↑ 500	6 x 40 W E14	500 x 500 x 270	5,50 Kg	24
0971 - 6 - S Ambra	Ø 680 ↑ 500	6 x 40 W E14	500 x 500 x 270	5,50 Kg	24
0900 - 3 - S	Ø 480 ↑ 370	3 x 40 W E14	500 x 270 x 270	2,90 Kg	22
0900 - 5 - S	Ø 480 ↑ 370	5 x 40 W E14	500 x 270 x 270	4,00 Kg	22
0900 - 8 - S	Ø 520 ↑ 520	8 x 40 W E14	450 x 450 x 270	6,70 Kg	22
1000 - 6 - S	Ø 510 ↑ 450	6 x 40 W E14	500 x 270 x 270	5,00 Kg	55
1010 - 5 - S	Ø 480 ↑ 440	5 x 40 W E14	500 x 270 x 270	3,30 Kg	63
1010 - 6 - S Swarovski	Ø 480 ↑ 440	6 x 40 W E14	500 x 270 x 270	3,80 Kg	63
1010 - 8 - S Swarovski	Ø 580 ↑ 570	8 x 40 W E14	450 x 450 x 270	8,10 Kg	63
1019 - 8 - S Rubín	Ø 600 ↑ 550	8 x 40 W E14	450 x 450 x 270	8,00 Kg	98
1010 - 12 - S	Ø 660 ↑ 580	12 x 40 W E14	630 x 580 x 300	11,50 Kg	63
1020 - 5 - S	Ø 480 ↑ 450	5 x 40 W E14	500 x 270 x 270	4,50 Kg	56
1020 - 8 - S	Ø 580 ↑ 490	8 x 40 W E14	450 x 450 x 270	5,30 Kg	56
1030 - 5 - S	Ø 510 ↑ 510	5 x 40 W E14	500 x 270 x 270	5,40 Kg	67
1030 - 6 - S	Ø 600 ↑ 520	6 x 40 W E14	500 x 270 x 270	5,80 Kg	68
1030 - 8 - S	Ø 600 ↑ 520	8 x 40 W E14	450 x 450 x 270	7,20 Kg	68
1040 - 8+4 - S	Ø 580 ↑ 470	12 x 40 W E14	500 x 500 x 270	9,50 Kg	60
1070 - 4 - S	Ø 500 ↑ 475	4 x 40 W E14	500 x 270 x 270	3,80 Kg	52
1120 - 6 - NK	Ø 600 ↑ 520	6 x 40 W E14	500 x 270 x 270	4,60 Kg	55
1150 - 6+3 - S Green + Yelow	Ø 600 ↑ 550	9 x 40 W E14	500 x 500 x 270	6,50 Kg	92
1150 - 6+3 - PT Black + Red	Ø 600 ↑ 550	9 x 40 W E14	500 x 500 x 270	6,50 Kg	92
1180 - 10+5 - S	Ø 820 ↑ 660	15 x 40 W E14	630 x 580 x 300	15,00 Kg	69
1180 - 12+6 - S	Ø 960 ↑ 670	18 x 40 W E14	630 x 580 x 300	17,00 Kg	70
1190 - 6 - S	Ø 800 ↑ 535	6 x 40 W E14	450 x 450 x 270	6,00 Kg	44
1190 - 6+3 - NK	Ø 800 ↑ 620	9 x 40 W E14	450 x 450 x 270	6,50 Kg	43
1190 - 6+6 - S	Ø 800 ↑ 620	12 x 40 W E14	500 x 500 x 270	8,50 Kg	46
1190 - 8 - NK Swarovski Element	Ø 800 ↑ 570	8 x 40 W E14	450 x 450 x 270	7,00 Kg	43
1190 - 15 - S	Ø 800 ↑ 800	15 x 40 W E14	630 x 580 x 300	11,00 Kg	46
1190 - 21 - PT	Ø 1 000 ↑ 1 000	21 x 40 W E14	630 x 580 x 300	14,50 Kg	44
1190 - 42 - S	Ø 1 650 ↑ 1 300	42 x 40 W E14	430 x 430 x 270 500 x 500 x 270 630 x 580 x 300	45,00 Kg	45
1210 - 6 - NK	Ø 610 ↑ 450	6 x 40 W E14	500 x 270 x 270	5,80 Kg	34
1220 - 12+6 - S	Ø 1 180 ↑ 1 180	18 x 40 W E14	630 x 580 x 300	24,00 Kg	33
1320 - 6 - S	Ø 520 ↑ 410	6 x 40 W E14	500 x 270 x 270	4,50 Kg	18
1320 - 18 - S1	Ø 760 ↑ 920	18 x 40 W E14	630 x 580 x 300	16,00 Kg	17
1340 - 6 - S	Ø 600 ↑ 570	6 x 40 W E14	500 x 270 x 270	6,00 Kg	60
1430 - 6 - NK Rosa	Ø 510 ↑ 470	6 x 40 W E14	500 x 270 x 270	5,20 Kg	95
1467 - 5 - PT	Ø 460 ↑ 415	5 x 40 W E14	500 x 270 x 270	3,10 Kg	76

Type + Model				Dimension (mm)	Wattage		Carton (mm)	Weight	Page
1448 - 8 - NK	Smoke			Ø 600 ↑ 580	8 x 40 W	E14	450 x 450 x 270	5,20 Kg	94
1520 - 6+3 - Z				Ø 600 ↑ 560	9 x 40 W	E14	450 x 450 x 270	6,50 Kg	78
1520 - 8 - S				Ø 600 ↑ 500	8 x 40 W	E14	450 x 450 x 270	6,50 Kg	77
1520 - 10+5 - Z				Ø 800 ↑ 760	15 x 40 W	E14	630 x 580 x 300	14,00 Kg	77
1633 - 6 - SM	Blue			Ø 610 ↑ 530	6 x 40 W	E14	500 x 500 x 270	6,00 Kg	84
1663 - 6 - SM	Blue			Ø 610 ↑ 530	6 x 40 W	E14	500 x 500 x 270	5,80 Kg	84
1700 - 6 - NK				Ø 510 ↑ 440	6 x 40 W	E14	500 x 270 x 270	4,80 Kg	58
1710 - 3 - NK				Ø 590 ↑ 520	3 x 40 W	E14	430 x 430 x 250	4,00 Kg	36
1710 - 5 - NK				Ø 590 ↑ 520	5 x 40 W	E14	430 x 430 x 250	5,00 Kg	35
1710 - 5 - ANK				Ø 590 ↑ 520	5 x 40 W	E14	430 x 430 x 250	5,00 Kg	35
1710 - 8 - NK				Ø 590 ↑ 540	8 x 40 W	E14	450 x 450 x 270	6,50 Kg	36
1710 - 8+4 - NK				Ø 590 ↑ 540	12 x 40 W	E14	500 x 500 x 270	9,50 Kg	35
1710 - 8+4 - RNK				Ø 590 ↑ 540	12 x 40 W	E14	500 x 500 x 270	10,00 Kg	36
1730 - 6 - S				Ø 520 ↑ 550	6 x 40 W	E14	430 x 430 x 250	5,00 Kg	52
1740 - 3 - NK				Ø 460 ↑ 570	3 x 40 W	E14	430 x 430 x 250	4,20 Kg	4
1740 - 5 - S				Ø 460 ↑ 570	5 x 40 W	E14	430 x 430 x 250	5,00 Kg	6
1740 - 6 - NK				Ø 600 ↑ 620	6 x 40 W	E14	430 x 430 x 250	6,00 Kg	5
1740 - 6+6 - NK				Ø 660 ↑ 750	12 x 40 W	E14	500 x 500 x 270	12,50 Kg	7
1740 - 6+6 - NK	Black + Crystal heads			Ø 660 ↑ 750	12 x 40 W	E14	500 x 500 x 270	12,50 Kg	95
1740 - 6+6 - NK	Black			Ø 660 ↑ 750	12 x 40 W	E14	500 x 500 x 270	12,50 Kg	96
1740 - 8 - NK				Ø 600 ↑ 620	8 x 40 W	E14	450 x 450 x 270	7,50 Kg	6
1740 - 8+4 - NK				Ø 600 ↑ 640	12 x 40 W	E14	500 x 500 x 270	10,00 Kg	6
1740 - 8+8 - PT				Ø 760 ↑ 780	16 x 40 W	E14	630 x 580 x 300	13,70 Kg	2
1740 - 10+5 - NK	(1x the baseplates)			Ø 650 ↑ 730	15 x 40 W	E14	630 x 580 x 300	12,50 Kg	3
1740 - 10+5 - NK	(2x the baseplates)			Ø 650 ↑ 760	15 x 40 W	E14	630 x 580 x 300	13,20 Kg	4
1740 - 12 - S	Ambra			Ø 760 ↑ 740	12 x 40 W	E14	630 x 580 x 300	12,00 Kg	91
1740 - 12+6 - NK				Ø 750 ↑ 830	18 x 40 W	E14	630 x 580 x 300	15,00 Kg	5
1740 - 15 - S				Ø 760 ↑ 900	15 x 40 W	E14	630 x 580 x 300	15,00 Kg	8
1740 - 21 - PT				Ø 760 ↑ 900	21 x 40 W	E14	630 x 580 x 300	18,00 Kg	1
1750 - 6 - NK				Ø 600 ↑ 600	6 x 40 W	E14	450 x 450 x 270	6,50 Kg	59
2000 - 6 - NK				Ø 490 ↑ 430	6 x 40 W	E14	500 x 270 x 270	4,20 Kg	34
2010 - 12 - NK				Ø 880 ↑ 740	12 x 40 W	E14	630 x 580 x 300	13,70 Kg	71
2010 - 12+6 - NK				Ø 940 ↑ 760	18 x 40 W	E14	630 x 580 x 300	16,80 Kg	72
2020 - 5 - PT				Ø 590 ↑ 765	5 x 40 W	E14	500 x 500 x 270	6,40 Kg	64
2030 - 5 - NK				Ø 580 ↑ 580	5 x 40 W	E14	450 x 450 x 270	5,90 Kg	38
2030 - 12 - S				Ø 750 ↑ 710	12 x 40 W	E14	500 x 500 x 270	12,30 Kg	38
2040 - 8 - NK				Ø 640 ↑ 525	8 x 40 W	E14	450 x 450 x 270	8,20 Kg	41
2040 - 8 - NK	Magenta			Ø 640 ↑ 525	8 x 40 W	E14	450 x 450 x 270	8,20 Kg	93
2040 - 10 - NK				Ø 640 ↑ 525	10 x 40 W	E14	500 x 500 x 270	10,20 Kg	41
2050 - 8 - NK	Magenta			Ø 640 ↑ 530	8 x 40 W	E14	450 x 450 x 270	8,60 Kg	93
2070 - 8 - NK	Swarovski			Ø 580 ↑ 455	8 x 40 W	E14	450 x 450 x 270	4,90 Kg	58
2080 - 6 - NK				Ø 610 ↑ 510	6 x 40 W	E14	430 x 430 x 250	6,00 Kg	20
2080 - 8 - NK	Swarovski			Ø 680 ↑ 580	8 x 40 W	E14	450 x 450 x 270	7,60 Kg	20
2080 - 12+6 - NK	Swarovski			Ø 800 ↑ 850	18 x 40 W	E14	630 x 580 x 300	15,00 Kg	19
2110 - 10 - S				Ø 650 ↑ 560	10 x 40 W	E14	500 x 500 x 270	7,80 Kg	73
2140 - 18+6 - S				Ø 1 200 ↑ 800	24 x 40 W	E14	450 x 450 x 270 630 x 580 x 300	27,30 Kg	50
2140 - 18+6 - S	Rubín /vino+vachtle/			Ø 1 200 ↑ 800	24 x 40 W	E14	450 x 450 x 270 630 x 580 x 300	27,30 Kg	97
2140 - 42 - S				Ø 2 000 ↑ 1 000	42 x 40 W	E14	x x x x	64,50 Kg	49
2190 - 16 - S				Ø 800 ↑ 700	16 x 40 W	E14	630 x 580 x 300	16,00 Kg	54
2190 - 30 - S				Ø 800 ↑ 980	30 x 40 W	E14	500 x 500 x 270 630 x 580 x 300	25,30 Kg	53
2420 - 3 - NK				Ø 460 ↑ 410	3 x 40 W	E14	500 x 270 x 270	2,00 Kg	75
2420 - 5 - NK				Ø 460 ↑ 410	5 x 40 W	E14	500 x 270 x 270	2,80 Kg	75
2420 - 8 - NK				Ø 650 ↑ 530	8 x 40 W	E14	450 x 450 x 270	4,00 Kg	75
2420 - 8+4 - NK				Ø 650 ↑ 550	12 x 40 W	E14	500 x 500 x 270	5,20 Kg	75
2430 - 3 - S				Ø 460 ↑ 420	3 x 40 W	E14	500 x 270 x 270	2,80 Kg	73
2430 - 3 - NK	Aqua			Ø 460 ↑ 420	3 x 40 W	E14	500 x 270 x 270	2,80 Kg	99
2440 - 3 - NK				Ø 460 ↑ 410	3 x 40 W	E14	500 x 270 x 270	2,20 Kg	65
2440 - 3 - S				Ø 460 ↑ 410	3 x 40 W	E14	500 x 270 x 270	2,20 Kg	65



Type + Model	Dimension (mm)	Wattage	Carton (mm)	Weight	Page
2440 - 8 - NK	Ø 650 ↑ 550	8 x 40 W E14	450 x 450 x 270	5,30 Kg	66
2440 - 5 - NK	Ø 460 ↑ 410	5 x 40 W E14	500 x 270 x 270	3,00 Kg	64
2440 - 8+4 - NK	Ø 650 ↑ 550	12 x 40 W E14	500 x 500 x 270	6,00 Kg	66
2440 - 10+5 - NK	Ø 800 ↑ 590	15 x 40 W E14	630 x 580 x 300	8,20 Kg	65
2440 - 12+6 - NK	Ø 950 ↑ 700	18 x 40 W E14	630 x 580 x 300	11,00 Kg	66
2450 - 5 - S	Ø 460 ↑ 410	5 x 40 W E14	500 x 270 x 270	3,50 Kg	76
2460 - 8+4 - S	Ø 790 ↑ 1 120	12 x 40 W E14	630 x 580 x 300	13,00 Kg	57
2480 - 8 - NK Swarovski	Ø 660 ↑ 540	8 x 40 W E14	450 x 450 x 270	5,00 Kg	58
2490 - 6 - NK Swarovski	Ø 510 ↑ 520	6 x 40 W E14	430 x 430 x 250	4,40 Kg	58
2730 - 6 - RNK	Ø 540 ↑ 550	6 x 40 W E14	450 x 450 x 270	7,30 Kg	23
2730 - 8+4 - RNK	Ø 680 ↑ 610	12 x 40 W E14	500 x 500 x 270	10,90 Kg	23
5010 - 6 - NK	Ø 510 ↑ 410	6 x 40 W E14	500 x 270 x 270	3,60 Kg	105
5010 - 8 - PT	Ø 610 ↑ 470	8 x 40 W E14	500 x 270 x 270	5,00 Kg	105
5010 - 10 - PT	Ø 840 ↑ 550	10 x 40 W E14	500 x 500 x 270	7,50 Kg	106
5040 - 3 - S	Ø 510 ↑ 485	3 x 40 W E14	500 x 270 x 270	3,40 Kg	104
5040 - 6 - S Swarovski	Ø 530 ↑ 500	6 x 40 W E14	430 x 430 x 250	6,30 Kg	104
5040 - 8+4 - S	Ø 720 ↑ 540	12 x 40 W E14	500 x 500 x 270	10,50 Kg	103
5040 - 12 - S	Ø 720 ↑ 520	12 x 40 W E14	500 x 500 x 270	11,20 Kg	103
5040 - 16 - S	Ø 1 000 ↑ 670	16 x 40 W E14	630 x 580 x 300	16,00 Kg	104
5050 - 10 - S	Ø 720 ↑ 570	10 x 40 W E14	500 x 500 x 270	11,20 Kg	107
5110 - 6 - ZM	Ø 640 ↑ 590	6 x 40 W E14	500 x 500 x 270	4,90 Kg	113
5140 - 4 - PT	Ø 540 ↑ 685	4 x 40 W E14	550 x 550 x 320	4,20 Kg	119
5152 - 4 - NK	Ø 350 ↑ 630	4 x 40 W E14	450 x 450 x 270	3,50 Kg	118
5152 - 6+4 - NK	Ø 650 ↑ 630	10 x 40 W E14	630 x 580 x 300	6,20 Kg	118
5152 - 6+4 - NK US 505	Ø 620 ↑ 645	10 x 40 W E14	630 x 580 x 300	6,20 Kg	144
5160 - 6 - PT	Ø 650 ↑ 650	6 x 40 W E14	500 x 270 x 270	5,60 Kg	109
5160 - 6+6 - PT	Ø 650 ↑ 650	12 x 40 W E14	500 x 500 x 270	6,50 Kg	109
5160 - 10+5 - PT	Ø 650 ↑ 650	15 x 40 W E14	630 x 580 x 300	8,00 Kg	110
5170 - 6 - DPT	Ø 540 ↑ 520	6 x 40 W E14	450 x 450 x 270	4,20 Kg	102
5180 - 6 - H	Ø 540 ↑ 520	6 x 40 W E14	450 x 450 x 270	4,20 Kg	102
5340 - 6 - S	Ø 580 ↑ 600	6 x 40 W E14	430 x 430 x 250	5,00 Kg	112
5390 - 12+6 - PT	Ø 1 100 ↑ 960	18 x 40 W E14	630 x 580 x 300	15,00 Kg	113
6160 - 6 - S	Ø 600 ↑ 600	6 x 40 W E14	500 x 500 x 270	5,10 Kg	114
6160 - 12+6 - S	Ø 860 ↑ 1 100	18 x 40 W E14	630 x 580 x 300	12,00 Kg	114
6250 - 6 - S	Ø 680 ↑ 530	6 x 40 W E14	500 x 500 x 270	5,50 Kg	108
6260 - 6 - S	Ø 630 ↑ 540	6 x 40 W E14	500 x 500 x 270	5,10 Kg	108
6430 - 6+6 - S	Ø 1 000 ↑ 1 020	12 x 40 W E14	630 x 580 x 300	13,00 Kg	111
6460 - 10+5 - S	Ø 1 060 ↑ 1 060	15 x 40 W E14	630 x 580 x 300	15,00 Kg	115
6460 - 39 - S	Ø 1 600 ↑ 1 500	39 x 40 W E14	430 x 430 x 250 630 x 580 x 300 700 x 630 x 300	44,00 Kg	116
6990 - 8+4 NK	Ø 940 ↑ 1 010	12 x 40 W E14	630 x 580 x 300	7,50 Kg	101
6990 - 8+4 PT	Ø 940 ↑ 1 010	12 x 40 W E14	630 x 580 x 300	7,50 Kg	101
6990 - 24 PT	Ø 1 120 ↑ 1 100	24 x 40 W E14	630 x 580 x 300	15,00 Kg	101
7000 - 3 - LPT	Ø 380 ↑ 320	3 x 40 W E14	370 x 370 x 170	3,30 Kg	121
7000 - 3 - RNK	Ø 380 ↑ 320	3 x 40 W E14	370 x 370 x 170	3,30 Kg	121
7000 - 9 - RPT	Ø 535 ↑ 330	9 x 40 W E14	550 x 550 x 250	6,50 Kg	121
7000 - 3 - RPT Swarovski	Ø 350 ↑ 320	3 x 40 W E14	370 x 370 x 170	3,30 Kg	122
7000 - 3 - VPT Swarovski	Ø 350 ↑ 320	3 x 40 W E14	370 x 370 x 170	3,30 Kg	122
7000 - 9 - R Swarovski	Ø 535 ↑ 330	9 x 40 W E14	550 x 550 x 250	6,50 Kg	122
7020 - 4 - S	Ø 600 ↑ 450	4 x 40 W E14	650 x 650 x 480	4,00 Kg	143
7030 - 4 - NK Blue flowers	Ø 600 ↑ 450	4 x 40 W E14	650 x 650 x 480	2,80 Kg	100
7030 - 4 - S Orange flowers	Ø 600 ↑ 450	4 x 40 W E14	650 x 650 x 480	2,80 Kg	100
7030 - 4 - S Red flowers	Ø 600 ↑ 450	4 x 40 W E14	650 x 650 x 480	2,80 Kg	100
7060 - 5 - NK Colours	Ø 450 ↑ 490	5 x 40 W E14	500 x 500 x 270	10,80 Kg	95
7060 - 1 - NK Lg2 Swarovski	Ø 155 ↑ 235	1 x 60 W E27	300 x 300 x 140	1,20 Kg	117
7060 - 1 - NK Lg3	Ø 200 ↑ 315	1 x 60 W E27	300 x 300 x 240	1,80 Kg	117
7060 - 5 - NK Swarovski	Ø 450 ↑ 460	5 x 40 W E14	500 x 500 x 270	10,20 Kg	117
7070 - 6 - NK	Ø 635 ↑ 310	6 x 40 W E14	650 x 650 x 480	8,00 Kg	117
7080 - 6 - NK	Ø 640 ↑ 270	6 x 40 W E14	620 x 620 x 150	5,50 Kg	133
7080 - 6 - P	Ø 600 ↑ 270	6 x 40 W E14	620 x 620 x 150	5,30 Kg	133
7080 - 6 - S	Ø 640 ↑ 270	6 x 40 W E14	620 x 620 x 150	5,50 Kg	133

Type + Model	Dimension (mm)	Wattage	Carton (mm)	Weight	Page
7080 - 6 - PT	Ø 470 ↑ 210	6 x 40 W E14	550 x 500 x 180	3,90 Kg	134
7080 - 6 - S	Ø 470 ↑ 210	6 x 40 W E14	550 x 500 x 180	3,90 Kg	134
7090 - 6 - S	Ø 640 ↑ 600	6 x 40 W E14	700 x 700 x 250	6,50 Kg	134
7120 - 3 - S	Ø 350 ↑ 180	3 x 40 W E14	370 x 370 x 170	2,10 Kg	128
7120 - 9 - S	Ø 500 ↑ 250	9 x 40 W E14	550 x 500 x 180	3,90 Kg	128
7121 - 2 - NK	Ø 250 ↑ 200	2 x 40 W E14	300 x 300 x 240	1,50 Kg	128
7121 - 2 - PT	Ø 250 ↑ 200	2 x 40 W E14	300 x 300 x 240	1,50 Kg	128
7121 - 2 - S	Ø 250 ↑ 200	2 x 40 W E14	300 x 300 x 240	1,50 Kg	128
7122 - 6 - S Topas	Ø 450 ↑ 350	6 x 40 W E14	550 x 500 x 180	3,00 Kg	98
7122 - 15 - S	Ø 810 ↑ 430	15 x 40 W E14	900 x 900 x 300	11,50 Kg	125
7122 - 6 - PT	Ø 450 ↑ 350	6 x 40 W E14	550 x 500 x 180	3,00 Kg	126
7122 - 9 - S	Ø 500 ↑ 350	9 x 40 W E14	550 x 500 x 180	4,90 Kg	126
7122 - 6 - NK Swarovski	Ø 450 ↑ 350	6 x 40 W E14	550 x 500 x 180	3,00 Kg	127
7122 - 9 - S Swarovski	Ø 500 ↑ 350	9 x 40 W E14	550 x 500 x 180	4,90 Kg	127
7122 - 15 - PT Swarovski	Ø 810 ↑ 430	15 x 40 W E14	900 x 900 x 300	11,50 Kg	127
7123 - 3 - S Magenta	Ø 350 ↑ 280	3 x 40 W E14	370 x 370 x 170	2,00 Kg	93
7123 - 1 - NK	Ø 300 ↑ 430	1 x 60 W E27	300 x 300 x 240	2,80 Kg	118
7123 - 3 - NK	Ø 350 ↑ 280	3 x 40 W E14	370 x 370 x 170	2,00 Kg	125
7123 - 3 - S	Ø 350 ↑ 280	3 x 40 W E14	370 x 370 x 170	2,00 Kg	125
7126 - 6 - PT	Ø 450 ↑ 350	6 x 40 W E14	550 x 500 x 180	5,50 Kg	135
7126 - 6 - S	Ø 450 ↑ 350	6 x 40 W E14	550 x 500 x 180	5,50 Kg	135
7126 - 9 - S	Ø 500 ↑ 380	9 x 40 W E14	550 x 550 x 180	6,30 Kg	135
7127 - 3 - PT	Ø 450 ↑ 580	3 x 40 W E14	370 x 370 x 170	3,50 Kg	119
7130 - 2 - S	Ø 300 ↑ 200	2 x 40 W E14	430 x 430 x 250	3,20 Kg	129
7130 - 6 - PT	Ø 510 ↑ 420	6 x 40 W E14	500 x 500 x 270	9,00 Kg	130
7130 - 6 - S	Ø 570 ↑ 380	6 x 40 W E14	550 x 500 x 180	12,00 Kg	130
7130 - 9 - S	Ø 730 ↑ 500	9 x 40 W E14	430 x 430 x 250 700 x 700 x 250	20,00 Kg	129
7130 - 12 - ZM	Ø 810 ↑ 410	12 x 40 W E14	430 x 430 x 250 800 x 800 x 250	33,90 Kg	129
7131 - 1 - NK	Ø 200 ↑ 400	1 x 60 W E27	300 x 300 x 140	1,50 Kg	131
7131 - 1 - RNK Lg2 007	Ø 200 ↑ 220	1 x 60 W E27	300 x 300 x 240	1,60 Kg	132
7131 - 1 - R Lg3 007	Ø 300 ↑ 330	1 x 60 W E27	360 x 360 x 300	3,70 Kg	132
7131 - 1 - RNK Lg3 007	Ø 300 ↑ 330	1 x 60 W E27	360 x 360 x 300	3,70 Kg	132
7132 - 1 - S	Ø 185 ↑ 400	1 x 60 W E27	300 x 300 x 140	1,50 Kg	131
7132 - 6 - S	Ø 510 ↑ 420	6 x 40 W E14	500 x 500 x 270	7,00 Kg	131
7140 - 6 - PT	Ø 450 ↑ 300	6 x 40 W E14	500 x 500 x 270	6,00 Kg	136
7140 - 6 - S	Ø 450 ↑ 300	6 x 40 W E14	500 x 500 x 270	6,00 Kg	136
7140 - 9 - PT	Ø 450 ↑ 800	9 x 40 W E14	500 x 500 x 270	8,00 Kg	136
7150 - 3 - S Rubín	Ø 350 ↑ 515	3 x 40 W E14	450 x 450 x 270	3,50 Kg	97
7150 - 3 - S	Ø 350 ↑ 515	3 x 40 W E14	450 x 450 x 270	3,50 Kg	139
7150 - 9 - ZM	Ø 450 ↑ 630	9 x 40 W E14	500 x 500 x 270	6,00 Kg	142
7150 - 10 - S	Ø 600 ↑ 700	10 x 40 W E14	630 x 580 x 300	8,70 Kg	142
7150 - 15 - NK	Ø 710 ↑ 1 175	15 x 40 W E14	720 x 720 x 720	18,00 Kg	139
7150 - 20 - PT	Ø 810 ↑ 1 270	20 x 40 W E14	820 x 820 x 720	20,00 Kg	140
7150 - 21 - S	Ø 1 000 ↑ 1 900	21 x 40 W E14	x x	30,00 Kg	141
7170 - 2 - L	Ø 250 ↑ 410	2 x 40 W E14	360 x 360 x 300	2,50 Kg	123
7170 - 2 - R Swarovski	Ø 250 ↑ 410	2 x 40 W E14	360 x 360 x 300	2,50 Kg	123
7180 - 21 - S	Ø 650 ↑ 2 000	21 x 40 W E14	650 x 650 x 250	36,50 Kg	149
7190 - 6 - S	Ø 325 ↑ 930	6 x 40 W E14	340 x 340 x 250	7,30 Kg	150
7200 - 3 - NK	Ø 300 ↑ 220	3 x 40 W E14	370 x 370 x 170	2,00 Kg	144
7210 - 1 - S Topas	Ø 275 ↑ 190	1 x 60 W E27	300 x 300 x 240	1,30 Kg	124
7220 - 6 - S	Ø 415 ↑ 250	6 x 40 W E14	430 x 430 x 250	2,20 Kg	143
7221 - 6 - S	Ø 480 ↑ 420	6 x 40 W E14	550 x 550 x 320	4,20 Kg	143
7230 - 6 - L	Ø 510 ↑ 395	6 x 40 W E14	500 x 500 x 270	5,20 Kg	145
7230 - 6 - LNK	Ø 510 ↑ 395	6 x 40 W E14	500 x 500 x 270	5,20 Kg	145
7230 - 6 - LPT	Ø 510 ↑ 395	6 x 40 W E14	500 x 500 x 270	5,20 Kg	145
7230 - 6 - P	Ø 510 ↑ 410	6 x 40 W E14	500 x 500 x 270	5,20 Kg	146
7230 - 9 - P	Ø 680 ↑ 700	9 x 40 W E14	700 x 700 x 180	10,00 Kg	146
7230 - 9 - R	Ø 680 ↑ 700	9 x 40 W E14	700 x 700 x 180	10,00 Kg	146
7260 - 1 - H	Ø 450 ↑ 415	1 x 60 W E27	500 x 500 x 270	3,60 Kg	148



Type + Model	Dimension (mm)	Wattage	Carton (mm)	Weight	Page
7260 - 1 - HNK	Ø 450 ↑ 415	1 x 60 W E27	500 x 500 x 270	3,60 Kg	148
7260 - 3 - H	Ø 500 ↑ 420	3 x 40 W E14	500 x 500 x 270	4,00 Kg	147
7260 - 4 - HPT	Ø 580 ↑ 620	4 x 40 W E14	630 x 580 x 300	7,00 Kg	147
7260 - 5 - HNK	Ø 620 ↑ 700	5 x 40 W E14	x x	11,50 Kg	148
7280 - 1 - S	Ø 380 ↓ 210	1 x 60 W E27	430 x 430 x 250	1,80 Kg	119
7281 - 1 - S	Ø 260 ↓ 270	1 x 60 W E27	300 x 300 x 240	1,60 Kg	123
7290 - 3 - PT	Ø 400 ↓ 460	3 x 40 W E14	430 x 430 x 250	3,50 Kg	120
7330 - 12+12 - S	Ø 1 200 ↓ 1 400	24 x 40 W E14	x x	± 28,00 Kg	137
7330 - 13 - S	Ø 700 ↓ 1 250	13 x 40 W E14	600 x 600 x 550	16,00 Kg	138
7390 - 3 - S	Ø 275 ↓ 480	3 x 40 W E14	300 x 300 x 240	1,20 Kg	150
7410 - 1 - S	Ø 185 ↓ 230	1 x 60 W E27	300 x 300 x 240	1,20 Kg	124
7450 - 1 - PT	Ø 280 ↓ 390	1 x 60 W E27	300 x 300 x 240	1,50 Kg	120
9010 - 1 - RF	Ø 300 ↓ 700	1 x 60 W E27	360 x 360 x 300	2,00 Kg	87
9010 - 1 - SM	Ø 300 ↓ 700	1 x 60 W E27	360 x 360 x 300	2,00 Kg	87
9103 - 1 - SM Blue	Ø 300 ↓ 410	1 x 60 W E27	430 x 430 x 400	2,50 Kg	83
9105 - 1 - SM Green	Ø 300 ↓ 410	1 x 60 W E27	430 x 430 x 400	2,50 Kg	85
9109 - 1 - SM Rubín	Ø 300 ↓ 410	1 x 60 W E27	430 x 430 x 400	2,50 Kg	81
9200 - 1 - RF	Ø 220 ↓ 660	1 x 60 W E27	300 x 300 x 240	1,00 Kg	88
9260 - 4 - SM	Ø 600 ↓ 570	4 x 40 W E14	500 x 500 x 270	4,40 Kg	88
9400 - 4 - PT Topas	Ø 680 ↓ 450	4 x 60 W E27	500 x 500 x 270	6,50 Kg	98
AK - 0150 - 6 - PT	Ø 610 ↓ 1 800	6 x 40 W E14	x x	16,50 Kg	10
AK - 0330 - 6 - NK	Ø 520 ↓ 1 600	6 x 40 W E14	1 150 x 270 x 270	9,50 Kg	40
AK - 0659 - 5 - SM Rubín	Ø 530 ↓ 1 600	5 x 40 W E14	1 150 x 270 x 270	9,00 Kg	80
AK - 0740 - 6 - S	Ø 520 ↓ 1 650	6 x 40 W E14	1 150 x 270 x 270	11,00 Kg	32
AK - 1030 - 6 - S	Ø 510 ↓ 1 600	6 x 40 W E14	1 150 x 270 x 270	10,30 Kg	67
AK - 1448 - 5 - NK Smoke	Ø 510 ↓ 1 600	5 x 40 W E14	1 150 x 270 x 270	10,50 Kg	94
AK - 1520 - 6+3 - Z	Ø 610 ↓ 1 600	9 x 40 W E14	1 150 x 270 x 270	13,00 Kg	78
AK - 1639 - 6+3 - SM Rubín	Ø 590 ↓ 1 650	9 x 40 W E14	1 150 x 270 x 270	12,30 Kg	79
AK - 1740 - 6 - NK	Ø 520 ↓ 1 600	6 x 40 W E14	1 150 x 270 x 270	11,50 Kg	7
AK - 1740 - 6 - NK Ambra	Ø 520 ↓ 1 600	6 x 40 W E14	1 150 x 270 x 270	11,50 Kg	91
AK - 1740 - 6 - NK Záhneďa	Ø 520 ↓ 1 600	6 x 40 W E14	1 150 x 270 x 270	11,50 Kg	92
AK - 5030 - 6 - S	Ø 570 ↓ 1 600	6 x 40 W E14	1 150 x 270 x 270	10,00 Kg	112
AK - 7122 - 6 - S	Ø 440 ↓ 1 460	6 x 40 W E14	500 x 500 x 180 1 150 x 270 x 270	16,00 Kg	126
AK - 7130 - 6 - ZM	Ø 470 ↓ 1 740	6 x 40 W E14	500 x 500 x 180 1 550 x 380 x 380	20,00 Kg	130
N - 0020 - 2 - PT	Ø 390 ↓ 240 ↗ 250	2 x 40 W E14	300 x 300 x 140	1,50 Kg	15
N - 0150 - 1 - NK	Ø 230 ↓ 260 ↗ 250	1 x 40 W E14	300 x 300 x 140	1,00 Kg	11
N - 0150 - 2 - NK	Ø 390 ↓ 260 ↗ 250	2 x 40 W E14	300 x 300 x 140	1,20 Kg	12
N - 0150 - 3 - NK	Ø 390 ↓ 305 ↗ 250	3 x 40 W E14	300 x 300 x 240	1,50 Kg	11
N - 0190 - 1 - S	Ø 240 ↓ 300 ↗ 230	1 x 40 W E14	300 x 300 x 140	1,30 Kg	37
N - 0260 - 2 - S	Ø 340 ↓ 240 ↗ 230	2 x 40 W E14	300 x 300 x 140	1,00 Kg	37
N - 0320 - 2 - S	Ø 320 ↓ 175 ↗ 230	2 x 40 W E14	300 x 300 x 140	1,10 Kg	47
N - 0320 - 2 - S1	Ø 320 ↓ 175 ↗ 230	2 x 40 W E14	300 x 300 x 140	1,40 Kg	48
N - 0320 - 5 - S1	Ø 420 ↓ 540 ↗ 250	5 x 40 W E14	300 x 300 x 240	3,40 Kg	48
N - 0320 - 5 - S1 Ambra	Ø 420 ↓ 540 ↗ 250	5 x 40 W E14	300 x 300 x 240	3,40 Kg	91
N - 0330 - 2 - S	Ø 320 ↓ 250 ↗ 230	2 x 40 W E14	300 x 300 x 140	1,50 Kg	39
N - 0619 - 2 - SM Rubín	Ø 380 ↓ 250 ↗ 250	2 x 40 W E14	300 x 300 x 240	1,20 Kg	79
N - 0720 - 1 - S	Ø 240 ↓ 230 ↗ 230	1 x 40 W E14	300 x 300 x 140	1,00 Kg	42
N - 0720 - 2 - NK	Ø 370 ↓ 230 ↗ 250	2 x 40 W E14	300 x 300 x 140	1,20 Kg	42
N - 0720 - 3 - NK Black	Ø 360 ↓ 320 ↗ 250	3 x 40 W E14	300 x 300 x 140	1,50 Kg	90
N - 0730 - 5 - RNK	Ø 460 ↓ 520 ↗ 250	5 x 40 W E14	500 x 270 x 270	4,00 Kg	13
N - 0730 - 5 - RNK Aqua	Ø 460 ↓ 520 ↗ 250	5 x 40 W E14	500 x 270 x 270	4,00 Kg	99
N - 0740 - 2 - S	Ø 320 ↓ 250 ↗ 230	2 x 40 W E14	300 x 300 x 140	1,50 Kg	31
N - 0740 - 3 - NK	Ø 370 ↓ 300 ↗ 250	3 x 40 W E14	300 x 300 x 240	2,00 Kg	25
N - 0740 - 5 - S	Ø 460 ↓ 550 ↗ 250	5 x 40 W E14	500 x 270 x 270	3,40 Kg	31
N - 0748 - 2 - NK Black	Ø 320 ↓ 250 ↗ 230	2 x 40 W E14	300 x 300 x 140	1,50 Kg	96
N - 0770 - 3 - NK	Ø 360 ↓ 340 ↗ 250	3 x 40 W E14	300 x 300 x 140	2,00 Kg	62
N - 0980 - 2 - S	Ø 320 ↓ 230 ↗ 230	2 x 40 W E14	300 x 300 x 140	1,20 Kg	60
N - 1000 - 2 - NK	Ø 320 ↓ 230 ↗ 230	2 x 40 W E14	300 x 300 x 140	1,50 Kg	55
N - 1020 - 2 - NK	Ø 320 ↓ 250 ↗ 230	2 x 40 W E14	300 x 300 x 140	1,20 Kg	56
N - 1030 - 2 - S	Ø 370 ↓ 200 ↗ 250	2 x 40 W E14	300 x 300 x 140	1,30 Kg	67

Type + Model	Dimension (mm)	Wattage	Carton (mm)	Weight	Page
N - 1070 - 2 - S	Ø 370 ↑ 270 ↗ 250	2 x 40 W E14	300 x 300 x 140	1,20 Kg	52
N - 1120 - 2 - NK	Ø 320 ↑ 250 ↗ 230	2 x 40 W E14	300 x 300 x 140	1,40 Kg	55
N - 1180 - 2 - S	Ø 370 ↑ 250 ↗ 250	2 x 40 W E14	300 x 300 x 140	1,20 Kg	69
N - 1190 - 3 - S	Ø 370 ↑ 300 ↗ 250	3 x 40 W E14	300 x 300 x 240	2,30 Kg	45
N - 1190 - 5 - S	Ø 500 ↓ 420 ↗ 260	5 x 40 W E14	300 x 300 x 240	3,00 Kg	43
N - 1320 - 2 - S1	Ø 370 ↓ 250 ↗ 250	2 x 40 W E14	300 x 300 x 140	1,60 Kg	18
N - 1635 - 2 - SM Green	Ø 380 ↓ 250 ↗ 250	2 x 40 W E14	300 x 300 x 240	2,00 Kg	85
N - 1710 - 2 - NK	Ø 400 ↓ 310 ↗ 260	2 x 40 W E14	300 x 300 x 140	1,50 Kg	35
N - 1730 - 2 - S	Ø 320 ↓ 230 ↗ 230	2 x 40 W E14	300 x 300 x 140	1,00 Kg	52
N - 1740 - 1 - S	Ø 105 ↓ 180 ↗ 230	1 x 40 W E14	300 x 300 x 140	0,90 Kg	2
N - 1740 - 2 - NK	Ø 320 ↓ 250 ↗ 230	2 x 40 W E14	300 x 300 x 140	1,40 Kg	3
N - 1740 - 3 - S	Ø 370 ↑ 300 ↗ 250	3 x 40 W E14	300 x 300 x 240	2,30 Kg	7
N - 1740 - 5 - NK	Ø 480 ↑ 500 ↗ 250	5 x 40 W E14	500 x 270 x 270	3,00 Kg	3
N - 2010 - 1 - NK	Ø 140 ↑ 290 ↗ 170	1 x 40 W E14	300 x 300 x 140	1,20 Kg	72
N - 2010 - 3 - NK	Ø 360 ↑ 370 ↗ 240	3 x 40 W E14	300 x 300 x 140	2,10 Kg	71
N - 2040 - 2 - NK	Ø 340 ↑ 240 ↗ 230	2 x 40 W E14	300 x 300 x 140	1,20 Kg	41
N - 2080 - 2 - NK	Ø 375 ↑ 260 ↗ 245	2 x 40 W E14	300 x 300 x 140	1,50 Kg	20
N - 2140 - 2 - S	Ø 360 ↑ 300 ↗ 230	2 x 40 W E14	300 x 300 x 140	1,40 Kg	50
N - 2140 - 3 - S	Ø 360 ↑ 320 ↗ 230	3 x 40 W E14	300 x 300 x 140	1,90 Kg	50
N - 2140 - 5 - S	Ø 440 ↓ 490 ↗ 240	5 x 40 W E14	300 x 300 x 240	2,40 Kg	50
N - 2190 - 2 - S	Ø 320 ↓ 250 ↗ 230	2 x 40 W E14	300 x 300 x 140	1,40 Kg	53
N - 2190 - 3 - NK	Ø 360 ↓ 265 ↗ 250	3 x 40 W E14	300 x 300 x 240	1,70 Kg	54
N - 2420 - 2 - NK	Ø 320 ↓ 180 ↗ 230	2 x 40 W E14	300 x 300 x 140	1,00 Kg	75
N - 2440 - 2 - NK	Ø 320 ↓ 180 ↗ 230	2 x 40 W E14	300 x 300 x 140	1,00 Kg	66
N - 2460 - 3 - S	Ø 410 ↑ 350 ↗ 260	3 x 40 W E14	300 x 300 x 240	1,70 Kg	57
N - 5010 - 1 - PT	Ø 110 ↑ 250 ↗ 230	1 x 40 W E14	300 x 300 x 140	1,00 Kg	105
N - 5010 - 2 - PT	Ø 360 ↑ 250 ↗ 230	2 x 40 W E14	300 x 300 x 140	1,50 Kg	105
N - 5040 - 2 - S	Ø 360 ↑ 250 ↗ 230	2 x 40 W E14	300 x 300 x 140	1,50 Kg	103
N - 5050 - 2 - S	Ø 350 ↑ 240 ↗ 230	2 x 40 W E14	300 x 300 x 140	1,80 Kg	107
N - 5160 - 1 - PT	Ø 280 ↑ 260 ↗ 230	1 x 40 W E14	300 x 300 x 140	1,20 Kg	110
N - 5160 - 2 - PT	Ø 360 ↑ 260 ↗ 250	2 x 40 W E14	300 x 300 x 140	1,50 Kg	110
N - 5170 - 2 - D	Ø 360 ↓ 260 ↗ 250	2 x 40 W E14	300 x 300 x 140	1,50 Kg	102
N - 5170 - 2 - H	Ø 360 ↓ 260 ↗ 250	2 x 40 W E14	300 x 300 x 140	1,50 Kg	102
N - 5180 - 2 - D	Ø 360 ↓ 260 ↗ 250	2 x 40 W E14	300 x 300 x 140	2,00 Kg	102
N - 5180 - 2 - H	Ø 360 ↓ 260 ↗ 250	2 x 40 W E14	300 x 300 x 140	2,00 Kg	102
N - 5340 - 2 - S	Ø 360 ↓ 250 ↗ 230	2 x 40 W E14	300 x 300 x 140	1,50 Kg	112
N - 5340 - 3 - S	Ø 360 ↓ 350 ↗ 250	3 x 40 W E14	300 x 300 x 240	2,00 Kg	112
N - 5390 - 2 - S	Ø 360 ↓ 250 ↗ 230	2 x 40 W E14	300 x 300 x 140	1,50 Kg	113
N - 6160 - 2 - S	Ø 360 ↑ 250 ↗ 250	2 x 40 W E14	300 x 300 x 140	1,50 Kg	114
N - 6140 - 3 - NK	Ø 450 ↑ 410 ↗ 315	3 x 40 W E14	300 x 300 x 240	2,20 Kg	107
N - 6200 - 1 - S	Ø 185 ↑ 280 ↗ 250	1 x 60 W E27	300 x 300 x 140	1,00 Kg	140
N - 6250 - 2 - S	Ø 360 ↑ 280 ↗ 230	2 x 40 W E14	300 x 300 x 140	2,00 Kg	108
N - 6430 - 2 - S	Ø 390 ↑ 300 ↗ 260	2 x 40 W E14	300 x 300 x 240	2,20 Kg	111
N - 6460 - 5 - S	Ø 645 ↑ 575 ↗ 320	5 x 40 W E14	300 x 300 x 240	3,50 Kg	115
N - 7000 - 1 - L	Ø 200 ↑ 350 ↗ 260	1 x 60 W E27	300 x 300 x 140	2,00 Kg	121
N - 7000 - 1 - R	Ø 200 ↑ 350 ↗ 260	1 x 60 W E27	300 x 300 x 140	2,00 Kg	122
N - 7000 - 1 - V	Ø 183 ↓ 320 ↗ 250	1 x 60 W E27	300 x 300 x 140	2,00 Kg	122
N - 7000 - 2 - RPT	Ø 440 ↓ 350 ↗ 260	2 x 60 W E27	500 x 270 x 270	2,80 Kg	121
N - 7060 - 1 - NK Lg2 Swarovski	Ø 155 ↓ 320 ↗ 230	1 x 60 W E27	300 x 300 x 140	1,20 Kg	117
N - 7110 - 1 - S	Ø 185 ↓ 360 ↗ 260	1 x 60 W E27	300 x 300 x 240	1,60 Kg	123
N - 7122 - 1 - S	Ø 250 ↑ 185 ↗ 125	1 x 40 W E14	300 x 300 x 140	2,00 Kg	125
N - 7122 - 1 - PT Swarovski	Ø 250 ↑ 185 ↗ 125	1 x 40 W E14	300 x 300 x 140	2,00 Kg	127
N - 7123 - 1 - PT	Ø 183 ↑ 250 ↗ 250	1 x 60 W E27	300 x 300 x 140	1,20 Kg	126
N - 7126 - 1 - S	Ø 250 ↑ 185 ↗ 125	1 x 40 W E14	300 x 300 x 140	2,00 Kg	135
N - 7128 - 1 - PT	Ø 150 ↑ 370 ↗ 250	1 x 40 W E14	300 x 300 x 240	1,00 Kg	141
N - 7128 - 1 - S	Ø 150 ↑ 370 ↗ 250	1 x 40 W E14	300 x 300 x 240	1,00 Kg	141
N - 7130 - 1 - PT	Ø 200 ↑ 280 ↗ 260	1 x 60 W E27	300 x 300 x 240	1,90 Kg	130
N - 7130 - 1 - S3	Ø 250 ↑ 215 ↗ 125	1 x 40 W E14	300 x 300 x 240	2,20 Kg	129
N - 7131 - 1 - R Lg2	Ø 200 ↑ 280 ↗ 260	1 x 60 W E27	300 x 300 x 240	1,90 Kg	132
N - 7132 - 1 - S	Ø 185 ↓ 280 ↗ 260	1 x 60 W E27	300 x 300 x 240	2,50 Kg	131
N - 7140 - 1 - S	Ø 190 ↓ 185 ↗ 95	1 x 40 W E14	300 x 300 x 140	1,00 Kg	136
N - 7190 - 3 - S	Ø 310 ↓ 680 ↗ 155	3 x 40 W E14	550 x 500 x 180	3,10 Kg	150



Type + Model	Dimension (mm)	Wattage	Carton (mm)	Weight	Page
N - 7190 - 4 - S	Ø 325 ↑ 1 000 ↗ 163	4 x 40 W E14	700 x 340 x 180	5,50 Kg	149
N - 7230 - 1 - RNK	Ø 390 ↑ 240 ↗ 195	1 x 40 W E14	500 x 270 x 270	2,50 Kg	145
N - 7230 - 2 - LPT	Ø 390 ↑ 240 ↗ 195	2 x 40 W E14	500 x 270 x 270	2,80 Kg	145
N - 7260 - 1 - HPT	Ø 180 ↑ 315 ↗ 260	1 x 40 W E14	300 x 300 x 240	1,50 Kg	147
N - 7260 - 2 - HPT	Ø 430 ↑ 315 ↗ 260	2 x 40 W E14	500 x 270 x 270	2,30 Kg	147
N - 7300 - 1 - S	Ø 250 ↓ 220 ↗ 125	1 x 40 W E14	300 x 300 x 140	1,50 Kg	124
N - 7330 - 2 - NK	Ø 350 ↓ 360 ↗ 230	2 x 40 W E14	300 x 300 x 140	3,00 Kg	138
N - 7330 - 2 - S	Ø 350 ↓ 360 ↗ 230	2 x 40 W E14	300 x 300 x 140	3,00 Kg	138
N - 7380 - 1 - PT3	Ø 250 ↓ 250 ↗ 125	1 x 60 W E27	300 x 300 x 240	2,30 Kg	120
N - 7381 - 1 - S Left	Ø 210 ↓ 185 ↗ 105	1 x 60 W E27	300 x 300 x 240	2,00 Kg	150
N - 7381 - 1 - S Right	Ø 210 ↓ 185 ↗ 105	1 x 40 W E14	300 x 300 x 240	2,00 Kg	150
N - 7410 - 1 - S	Ø 125 ↓ 300 ↗ 220	1 x 60 W E27	300 x 300 x 140	1,00 Kg	124
N - 7450 - 1 - PT	Ø 185 ↑ 360 ↗ 250	1 x 60 W E27	300 x 300 x 240	1,50 Kg	120
SE - 0613 - 1 - SM Blue	Ø 140 ↑ 310	1 x 40 W E14	300 x 300 x 240	1,50 Kg	84
SE - 0615 - 1 - SM Green	Ø 140 ↑ 310	1 x 40 W E14	300 x 300 x 240	1,50 Kg	86
SE - 0635 - 2 - SM Green	Ø 430 ↑ 510	2 x 40 W E14	500 x 270 x 270	2,50 Kg	86
SE - 0635 - 3 - SM Green	Ø 400 ↑ 510	3 x 40 W E14	500 x 270 x 270	3,20 Kg	86
SE - 0740 - 1 - S	Ø 140 ↑ 360	1 x 40 W E14	300 x 300 x 140	1,50 Kg	28
SE - 0740 - 3 - P	Ø 420 ↑ 610	3 x 40 W E14	500 x 270 x 270	3,80 Kg	27
SE - 0740 - 3 - S	Ø 420 ↑ 610	3 x 40 W E14	500 x 270 x 270	3,80 Kg	27
SE - 0760 - 1 - K	Ø 300 ↓ 500	1 x 40 W E14	360 x 360 x 300	1,80 Kg	64
SE - 0760 - 1 - PT	Ø 120 ↓ 350	1 x 40 W E14	300 x 300 x 240	1,60 Kg	64
SE - 0971 - 1 - S	Ø 125 ↓ 265	1 x 40 W E14	300 x 300 x 240	1,00 Kg	24
SE - 1320 - 1 - S1	Ø 120 ↓ 300	1 x 40 W E14	300 x 300 x 240	1,20 Kg	18
SE - 1320 - 3 - S1	Ø 420 ↓ 400	3 x 40 W E14	500 x 270 x 270	3,50 Kg	18
SE - 1448 - 3 - NK Smoke	Ø 410 ↑ 530	3 x 40 W E14	500 x 270 x 270	3,00 Kg	94
SE - 1633 - 3 - SM Blue	Ø 440 ↑ 650	3 x 40 W E14	500 x 270 x 270	4,30 Kg	83
SE - 1740 - 2 - S	Ø 420 ↑ 610	2 x 40 W E14	500 x 270 x 270	3,00 Kg	8
SE - 1740 - 5 - PT Swarovski	Ø 420 ↑ 610	5 x 40 W E14	500 x 270 x 270	6,50 Kg	1
SE - 1750 - 1 - S	Ø 120 ↑ 300	1 x 40 W E14	300 x 300 x 240	1,50 Kg	59
SE - 2080 - 2 - NK	Ø 445 ↑ 535	2 x 40 W E14	500 x 270 x 270	2,70 Kg	19
SE - 5010 - 1 - PT	Ø 125 ↓ 280	1 x 40 W E14	300 x 300 x 240	1,00 Kg	106
SE - 5010 - 3 - PT	Ø 440 ↓ 500	3 x 40 W E14	500 x 270 x 270	3,00 Kg	106
SE - 5300 - 5 - S	Ø 500 ↓ 500	5 x 40 W E14	500 x 270 x 270	4,50 Kg	108
SE - 7110 - 1 - S	Ø 330 ↓ 480	1 x 60 W E27	500 x 270 x 270	2,00 Kg	123
SE - 7260 - 1 - H	Ø 270 ↓ 480	1 x 40 W E14	500 x 270 x 270	1,20 Kg	147
SE - 7450 - 1 - PT	Ø 185 ↓ 280	1 x 60 W E27	300 x 300 x 240	1,25 Kg	120
SE - 7460 - 1 - PT	Ø 185 ↓ 330	1 x 60 W E27	300 x 300 x 240	1,30 Kg	119
SE - 7470 - 1 - S	Ø 190 ↑ 370	1 x 40 W E14	300 x 300 x 240	1,50 Kg	124
SE - 7814 - 1 - NK	Ø 330 ↑ 480	1 x 60 W E27	500 x 270 x 270	2,00 Kg	144
SE - 9250 - 1 - RF	Ø 170 ↑ 265	1 x 40 W E14	300 x 300 x 240	1,50 Kg	87
SE - 9250 - 1 - SM	Ø 170 ↑ 265	1 x 40 W E14	300 x 300 x 240	1,50 Kg	87
SE - 9260 - 1 - SM	Ø 170 ↑ 320	1 x 40 W E14	300 x 300 x 240	1,50 Kg	88
SVÍCEN - 0730 - 3 - RNK	Ø 420 ↑ 610		500 x 270 x 270	4,00 Kg	14
SVÍCEN - 1740 - 3 - S	Ø 420 ↑ 420		500 x 270 x 270	3,00 Kg	8
SVÍCEN - 1740 - 6 - PT Swarovski	Ø 420 ↑ 420		500 x 270 x 270	6,50 Kg	2
SVÍCEN - 2080 - 2 - NK	Ø 445 ↑ 535		500 x 270 x 270	2,70 Kg	19
SVÍCEN - 2730 - 3 - RNK	Ø 560 ↓ 560		500 x 270 x 270	3,50 Kg	23

**S - zlato, yellow-brass, золото**

**PT - staromosaz, old-brass, патина**

**NK - nikl, nickel-coated, никел**

**RF, SM - druh malby, style of paint; мун рисунка**

**D; L; H; R; x1 - druh ověšení; kind trimmings; мун подвеска**

**Všetchna svítidla je možné vyrobiť v povrchové úpravě - staromosaz, nikl, leštěná mosaz (zlato).**

**Většina svítidel může být vyrobena s ověsy SWAROVSKI.**

**All the lighting fixtures can be finished with polished yellow-brass, old brass, nickel-coated surface.**

**Most of the lighting fixtures listed below can be made with trimmings SWAROVSKI.**

**Все светильники можно изготовить с поверхностной обработкой полированная латунь золото, патина, никел.**

**Большинство ниже приведённых светильников может быть изготовлено с подвесками SWAROVSKI.**

# **DBK** *Glass*

*Výrobce českých křišťálových svítidel*

**phone/fax:** +420-481-320251  
**mobile:** +420-604-200858  
+420-604-848474  
**email:** [info@dbkglass.com](mailto:info@dbkglass.com)  
**url:** [www.dbkglass.cz](http://www.dbkglass.cz)  
[www.dbkglass.com](http://www.dbkglass.com)

**DBK Glass s.r.o.**  
**Vesec 10**  
**Mírová pod Kozákovem**  
**CZ 511 01**  
**CZECH REPUBLIC**

